



GOBIERNO DE LA CIUDAD DE MÉXICO

CON ANEXOS

ORGANISMO REGULADOR DE TRANSPORTE
DIRECCIÓN EJECUTIVA DE ADMINISTRACIÓN Y FINANZAS

ACUSE



1720
Audios
13:15



Ciudad de México, 08 de abril de 2022
ORT/DG/DEAF/0537/2022

MTRO. GABRIEL PORTILLA OROZCO
SUBTESORERO DE POLÍTICA FISCAL
PRESENTE

Con base en lo establecido en los artículos 153 de la Ley de Austeridad, Transparencia en Remuneraciones, prestaciones y Ejercicio de Recursos de la Ciudad de México y 92 del Reglamento Interior del Poder Ejecutivo y de la Administración Pública de la Ciudad de México, así como al Decreto por el que se crea el Organismo Público Descentralizado, denominado Organismo Regulador de Transporte y a su oficio número SAF/TCDMX/SPF/0389/2022.

Al respecto me permito enviar la siguiente información:

- 1 Informe de ingresos Trimestral (enero-marzo) para el ejercicio fiscal 2022
 - ✓ Informe analítico de los ingresos totales (SPF-A01)
 - ✓ Aplicación de los ingresos propios (SPF-A02)
 - ✓ Cuadro de explicaciones de las variaciones (SPF-A03)
 - ✓ Ingresos obtenidos (SPF-01)
 - ✓ Unidades y/o servicios prestados (SPF-02)
 - ✓ Calendario original de ingresos (SPF-C01)
 - ✓ Calendario modificado de ingresos (SPF-C02)
 - ✓ Flujo de efectivo (debidamente validado)
 - ✓ Nota informativa de las acciones implementadas para contener la caída de ingresos 2022, que incluya un análisis del impacto económico de la contingencia sanitaria sobre los ingresos a cargo del Organismo Regulador de Transporte, análisis que deberá contener un estimado de la recaudación que se dejó de recibir y los servicios no proporcionados derivados de la contingencia sanitaria..
 - ✓ Nota informativa de las acciones planes y/o programas de reactivación económica que se implementaron durante y después de la contingencia sanitaria.

Sin otro particular al momento, aprovecho la ocasión para enviarle un cordial saludo.

ATENTAMENTE

C.P. KARLA ERICA RAMÍREZ NERI
DIRECTORA EJECUTIVA DE ADMINISTRACIÓN Y FINANZAS

Elaboró

Estela Ramírez Paul
Secretaría ID/Finanzas

Revisión

Dr. Pamela Gómez García
Jefe de Unidad Departamental
de Finanzas

C.c. a: Sr. Natalia Rivera Rojas, Directora General del Organismo Regulador de Transporte.

Informe de Aplicación de los Ingresos Propios 2022
ORGANISMO REGULADOR DE TRANSPORTE
 Primer Informe de Avance Trimestral 2022
 (Cifras en pesos)



SPF-A02

Entidad	Programado al mes		Ingresos Propios		Variación		Aplicación de los Ingresos Propios				Variación Ingreso Real vs. Suma del Gasto	
	Ingreso Real	%	Ingreso Real	%	\$	%	Gasto Corriente	Gasto de Capital	%	Suma del Gasto	\$	%
ORGANISMO REGULADOR DE TRANSPORTE	16,671,014.0		20,616,011.57	23.66	3,944,997.6		1,765,848.00	1.00	0.00	1,765,848.0	-18,950,163.6	1087.49

Elaboró:
 Nombre: ROSA MARIA GONZALEZ GARCIA
 Cargo: JUD DE FINANZAS

[Signature]
 firma

Revisó:
 Nombre: C.P. KARLA ERICA RAMIREZ NERI
 Cargo: DIRECTORA EJECUTIVA DE ADMINISTRACION Y FINANZAS

[Signature]
 firma

Autorizó:
 Nombre: C.P. KARLA ERICA RAMIREZ NERI
 Cargo: DIRECTORA EJECUTIVA DE ADMN Y FIN

SPF-A03

CONCEPTO	CIFRAS AL MES DE		VARIACIÓN 2022		EXPLICACIÓN A LAS VARIACIONES
	Marzo		ABSOLUTA	REL. NOM. %	
VENTA DE BILLETES	PROG. ORIGINAL			0.00	
	OBTENIDO 2022			n.a.	
	OBTENIDO 2021			0.0	
	OBTENIDO 2020			n.a.	
VENTA DE SERVICIOS	PROG. ORIGINAL	16,471,014.00	3,344,697.92		Recuperación de ingresos por espacios otorgados por aprovechamiento y uso de espacios dentro de los Centros de Transferencia Modal de la Ciudad de México
	OBTENIDO 2022	20,816,011.97	20.00		
	OBTENIDO 2021		20,016,011.6		En el periodo de 2021 no era una entidad parastatal y por tanto no se tienen cifras a comparar de este periodo, ya que hasta el año 2022 se inician operaciones
	OBTENIDO 2020	20,016,011.97		n.a.	
INGRESOS PROPIOS	PROG. ORIGINAL			0.00	
	OBTENIDO 2022			n.a.	
	OBTENIDO 2021			0.0	
	OBTENIDO 2020			n.a.	
VENTA DE FUNDACIONES	PROG. ORIGINAL			0.00	
	OBTENIDO 2022			n.a.	
	OBTENIDO 2021			0.0	
	OBTENIDO 2020			n.a.	
RENTAS Y SERVICIOS	PROG. ORIGINAL			0.00	
	OBTENIDO 2022			n.a.	
	OBTENIDO 2021			0.0	
	OBTENIDO 2020			n.a.	
RENTAS DE BIENES	PROG. ORIGINAL			0.00	
	OBTENIDO 2022			n.a.	
	OBTENIDO 2021			0.0	
	OBTENIDO 2020			n.a.	
RENTAS DE SERVICIOS	PROG. ORIGINAL			0.00	
	OBTENIDO 2022			n.a.	
	OBTENIDO 2021			0.0	
	OBTENIDO 2020			n.a.	
RENTAS DE BIENES	PROG. ORIGINAL			0.00	
	OBTENIDO 2022	22,204,018.00	77,204,018.0		
	OBTENIDO 2021		22,204,018.0		En el periodo de 2021 no era una entidad parastatal y por tanto no se tienen cifras a comparar de este periodo, ya que hasta el año 2022 se inician operaciones
	OBTENIDO 2020	22,204,018.00		n.a.	
CAPITAL	PROG. ORIGINAL			0.0	
	OBTENIDO 2022			n.a.	
	OBTENIDO 2021			0.0	
	OBTENIDO 2020			n.a.	
CAPITAL	PROG. ORIGINAL			0.0	
	OBTENIDO 2022			n.a.	
	OBTENIDO 2021			0.0	
	OBTENIDO 2020			n.a.	
CAPITAL	PROG. ORIGINAL			0.0	
	OBTENIDO 2022			n.a.	
	OBTENIDO 2021			0.0	
	OBTENIDO 2020			n.a.	
RENTAS DE BIENES	PROG. ORIGINAL			0.00	
	OBTENIDO 2022			n.a.	
	OBTENIDO 2021			0.0	
	OBTENIDO 2020			n.a.	
RENTAS DE BIENES	PROG. ORIGINAL			0.00	
	OBTENIDO 2022			n.a.	
	OBTENIDO 2021			0.0	
	OBTENIDO 2020			n.a.	

NOTA: El formato de la Cuenta y el Balance por lo que en caso de requerir más espacios para el detalle, la Cuenta deberá elaborarse en la misma presentación y con los mismos caracteres. En caso de no contemplarse los rubros señalados se podrán eliminar, agregarse subrubros o detallados.

Elaboró:
 Nombre: ROSA MARÍA GONZÁLEZ GARCÍA
 Cargo: JUD DE FINANZAS

Revisó:
 Nombre: C. P. KARLA ERICA RAMÍREZ NERI
 Cargo: DIRECTORA EJECUTIVA DE ADMINISTRACIÓN Y FINANZAS

Autorizó:
 Nombre: C. P. KARLA ERICA RAMÍREZ NERI
 Cargo: DIRECTORA EJECUTIVA DE ADMINISTRACIÓN Y FINANZAS



SPF-01

Entidad	Enero	Febrero	Marzo	Abril	Mayo	Junio	Julio	Agosto	Septiembre	Octubre	Noviembre	Diciembre	Total
Ingresos Ordinarios	16,237,226.64	13,303,024.75	13,459,776.18	0.00	0.00	0.00	0.00	0.00	0.00	0.00	0.00	0.00	43,010,029.57
Ingresos Propios	16,237,226.64	6,855,807.75	5,950,576.18	0.00	0.00	0.00	0.00	0.00	0.00	0.00	0.00	0.00	43,010,029.57
Ingresos por la Venta de Bienes, Prestación de	7,809,927.64	6,855,807.75	5,950,576.18	0.00	0.00	0.00	0.00	0.00	0.00	0.00	0.00	0.00	20,616,011.57
Venta de Bienes	0.00	0.00	0.00	0.00	0.00	0.00	0.00	0.00	0.00	0.00	0.00	0.00	0.00
Venta de Bienes e Inmuebles	7,809,927.64	6,855,807.75	5,950,576.18	0.00	0.00	0.00	0.00	0.00	0.00	0.00	0.00	0.00	20,616,011.57
USO DE BIENES E INMUEBLES ART 303 CF	3,821,487.64	4,776,890.75	3,693,546.18	0.00	0.00	0.00	0.00	0.00	0.00	0.00	0.00	0.00	12,391,924.57
USO Y APROVECHAMIENTO DE ESPACIOS	3,821,487.64	2,078,927.00	2,257,030.00	0.00	0.00	0.00	0.00	0.00	0.00	0.00	0.00	0.00	8,224,087.00
Sanitarios Pantillán E-0121	18,048.00	0.00	18,048.00	0.00	0.00	0.00	0.00	0.00	0.00	0.00	0.00	0.00	36,176.00
Sanitarios La Raza E-0221	19,195.00	0.00	19,195.00	0.00	0.00	0.00	0.00	0.00	0.00	0.00	0.00	0.00	38,372.00
Sanitarios Indios Verdes E-0321	18,268.00	0.00	18,268.00	0.00	0.00	0.00	0.00	0.00	0.00	0.00	0.00	0.00	36,536.00
Sanitarios Indios Verdes E-0421	20,609.00	0.00	20,609.00	0.00	0.00	0.00	0.00	0.00	0.00	0.00	0.00	0.00	41,218.00
Sanitarios Puerto Aéreo E-0521	19,302.00	0.00	19,302.00	0.00	0.00	0.00	0.00	0.00	0.00	0.00	0.00	0.00	38,604.00
Sanitarios Zaragoza E-0621	41,648.00	0.00	41,648.00	0.00	0.00	0.00	0.00	0.00	0.00	0.00	0.00	0.00	83,296.00
Sanitarios Pantillán E-0721	46,804.00	0.00	46,804.00	0.00	0.00	0.00	0.00	0.00	0.00	0.00	0.00	0.00	93,608.00
Sanitarios Indios Verdes E-0820	20,433.00	19,233.00	23,402.00	0.00	0.00	0.00	0.00	0.00	0.00	0.00	0.00	0.00	70,206.00
Sanitarios Pantillán E-0920	0.00	0.00	25,444.00	0.00	0.00	0.00	0.00	0.00	0.00	0.00	0.00	0.00	25,444.00
Sanitarios La Raza E-1120	19,233.00	20,433.00	20,433.00	0.00	0.00	0.00	0.00	0.00	0.00	0.00	0.00	0.00	60,099.00
Sanitarios Chapultepec E-1220	0.00	40,032.00	0.00	0.00	0.00	0.00	0.00	0.00	0.00	0.00	0.00	0.00	40,032.00
Sanitarios Politécnico E-1320	0.00	59,343.00	0.00	0.00	0.00	0.00	0.00	0.00	0.00	0.00	0.00	0.00	59,343.00
Sanitarios Indios Verdes E-1421	0.00	0.00	23,822.00	0.00	0.00	0.00	0.00	0.00	0.00	0.00	0.00	0.00	23,822.00
Sanitarios Pantillán E-2121	32,568.00	0.00	65,136.00	0.00	0.00	0.00	0.00	0.00	0.00	0.00	0.00	0.00	97,704.00
Sanitarios Pantillán E-2221	23,914.00	0.00	23,914.00	0.00	0.00	0.00	0.00	0.00	0.00	0.00	0.00	0.00	47,828.00
Sanitarios Tacubaya E-2421	0.00	179,876.00	0.00	0.00	0.00	0.00	0.00	0.00	0.00	0.00	0.00	0.00	179,876.00
Sanitarios Ixtapalapa E-2621	0.00	0.00	0.00	0.00	0.00	0.00	0.00	0.00	0.00	0.00	0.00	0.00	0.00
Sanitarios Chapultepec Fracción I	0.00	0.00	48,826.00	0.00	0.00	0.00	0.00	0.00	0.00	0.00	0.00	0.00	48,826.00
Sanitarios Pantillán E-3121	25,185.00	25,185.00	0.00	0.00	0.00	0.00	0.00	0.00	0.00	0.00	0.00	0.00	50,370.00
Sanitarios Dr. Gálvez A-0121	17,535.00	0.00	0.00	0.00	0.00	0.00	0.00	0.00	0.00	0.00	0.00	0.00	17,535.00
Sanitarios Huipulco A-0321	39,166.00	0.00	0.00	0.00	0.00	0.00	0.00	0.00	0.00	0.00	0.00	0.00	39,166.00
Sanitarios Indios Verdes A-0421	0.00	27,984.00	0.00	0.00	0.00	0.00	0.00	0.00	0.00	0.00	0.00	0.00	27,984.00
Sanitarios Huipulco A-0721	0.00	0.00	0.00	0.00	0.00	0.00	0.00	0.00	0.00	0.00	0.00	0.00	0.00
Sanitarios Tacuba A-1120	0.00	77,840.00	0.00	0.00	0.00	0.00	0.00	0.00	0.00	0.00	0.00	0.00	77,840.00
GASERA PUERTO AEREO	467,875.00	35,975.00	35,975.00	0.00	0.00	0.00	0.00	0.00	0.00	0.00	0.00	0.00	539,825.00
GASERA SANTA MARTHA	499,500.00	59,900.00	799,200.00	0.00	0.00	0.00	0.00	0.00	0.00	0.00	0.00	0.00	1,398,600.00
GASERA INDIOS VERDES	1,937,445.00	407,973.00	407,973.00	0.00	0.00	0.00	0.00	0.00	0.00	0.00	0.00	0.00	2,753,391.00
GASERA PANITILAN	392,095.00	392,095.00	392,095.00	0.00	0.00	0.00	0.00	0.00	0.00	0.00	0.00	0.00	1,176,295.00
GASERA SANTA ANITA	229,475.00	229,475.00	229,475.00	0.00	0.00	0.00	0.00	0.00	0.00	0.00	0.00	0.00	688,425.00
Ingresos Diversos	0.00	0.00	0.00	0.00	0.00	0.00	0.00	0.00	0.00	0.00	0.00	0.00	0.00
Venta de Inversiones	0.00	0.00	0.00	0.00	0.00	0.00	0.00	0.00	0.00	0.00	0.00	0.00	0.00
Operaciones Ajenas	0.00	0.00	0.00	0.00	0.00	0.00	0.00	0.00	0.00	0.00	0.00	0.00	0.00
Por cuenta de terceros	0.00	0.00	0.00	0.00	0.00	0.00	0.00	0.00	0.00	0.00	0.00	0.00	0.00
Por erogaciones recuperables	0.00	0.00	0.00	0.00	0.00	0.00	0.00	0.00	0.00	0.00	0.00	0.00	0.00
Remanente de ejercicios anteriores	0.00	0.00	0.00	0.00	0.00	0.00	0.00	0.00	0.00	0.00	0.00	0.00	0.00
Ingresos Propios	0.00	0.00	0.00	0.00	0.00	0.00	0.00	0.00	0.00	0.00	0.00	0.00	0.00
Aportaciones del GCDMX	0.00	0.00	0.00	0.00	0.00	0.00	0.00	0.00	0.00	0.00	0.00	0.00	0.00
Transferencias al GCDMX	0.00	0.00	0.00	0.00	0.00	0.00	0.00	0.00	0.00	0.00	0.00	0.00	0.00
Aportaciones del Gobierno de la Ciudad de México	8,427,601.00	6,447,217.00	7,619,200.00	0.00	0.00	0.00	0.00	0.00	0.00	0.00	0.00	0.00	22,394,018.00
Corriente	8,427,601.00	6,447,217.00	7,619,200.00	0.00	0.00	0.00	0.00	0.00	0.00	0.00	0.00	0.00	22,394,018.00
Capital	0.00	0.00	0.00	0.00	0.00	0.00	0.00	0.00	0.00	0.00	0.00	0.00	0.00
Transferencias al Gobierno de la Ciudad de México	0.00	0.00	0.00	0.00	0.00	0.00	0.00	0.00	0.00	0.00	0.00	0.00	0.00
Contingencia	0.00	0.00	0.00	0.00	0.00	0.00	0.00	0.00	0.00	0.00	0.00	0.00	0.00
Capital	0.00	0.00	0.00	0.00	0.00	0.00	0.00	0.00	0.00	0.00	0.00	0.00	0.00
Ingresos Extraordinarios	0.00	0.00	0.00	0.00	0.00	0.00	0.00	0.00	0.00	0.00	0.00	0.00	0.00
Financiamiento Neto	0.00	0.00	0.00	0.00	0.00	0.00	0.00	0.00	0.00	0.00	0.00	0.00	0.00
Colocación	0.00	0.00	0.00	0.00	0.00	0.00	0.00	0.00	0.00	0.00	0.00	0.00	0.00
Amortización	0.00	0.00	0.00	0.00	0.00	0.00	0.00	0.00	0.00	0.00	0.00	0.00	0.00

NOTA: El formato es indicativo no limitativo y se deberá desglosar cada concepto de ingreso mínimo a un segundo nivel, por lo que en caso de requerir más filas, la Entidad deberá elaborarlo en la misma presentación y con las mismas cancelaciones. En caso de no contemplar todos los rubros señalados se pueden eliminar renglones sobrantes o inutilizados.

Elaboró: ROSA MARÍA GONZÁLEZ GARCÍA
 Nombre: ROSA MARÍA GONZÁLEZ GARCÍA
 Cargo: JUD DE FINANZAS

Revisó: C.P. KARLA ERICA RAMÍREZ NERI
 Nombre: C.P. KARLA ERICA RAMÍREZ NERI
 Cargo: DIRECTORA EJECUTIVA DE ADMINISTRACION Y FINANZAS

Autorizó: C.P. KARLA ERICA RAMÍREZ NERI
 Nombre: C.P. KARLA ERICA RAMÍREZ NERI
 Cargo: DIRECTORA EJECUTIVA DE ADMIN Y FIN

Unidades y/o servicios prestados 2022
ORGANISMO REGULADOR DE TRANSPORTE
 Gobierno de la Ciudad de México
 Primer Informe de Avance Trimestral 2022
 (Cifras en pesos)



SPF-02

Entidad	Enero	Febrero	Marzo	Abril	Mayo	Junio	Julio	Agosto	Septiembre	Octubre	Noviembre	Diciembre	Enjeño
Ingresos Ordinarios	12,260.00	14,919.00	11,525.00	6.00	0.00	0.00	0.00	0.00	0.00	0.00	0.00	0.00	38,724.00
Ingresos Propios	12,260.00	14,919.00	11,525.00	0.00	0.00	0.00	0.00	0.00	0.00	0.00	0.00	0.00	38,724.00
Ingresos por la Venta de Bienes, Prestación de	0.00	0.00	11,525.00	0.00	0.00	0.00	0.00	0.00	0.00	0.00	0.00	0.00	38,724.00
Venta de Bienes	0.00	0.00	0.00	0.00	0.00	0.00	0.00	0.00	0.00	0.00	0.00	0.00	0.00
Venta de Servicios	12,260.00	14,919.00	11,525.00	0.00	0.00	0.00	0.00	0.00	0.00	0.00	0.00	0.00	38,724.00
USO DE BIENES E INVUELVES ART 203 CF	12,234	14,844	11,487	0.00	0.00	0.00	0.00	0.00	0.00	0.00	0.00	0.00	38,565.00
USO Y APROVECHAMIENTOS DE ESPACIOS	46	75	33	0.00	0.00	0.00	0.00	0.00	0.00	0.00	0.00	0.00	159.00
Sanitarios Pantitlán E-01/21	2	0	2	0.00	0.00	0.00	0.00	0.00	0.00	0.00	0.00	0.00	4.00
Sanitarios La Raza E-02/21	2	0	2	0.00	0.00	0.00	0.00	0.00	0.00	0.00	0.00	0.00	4.00
Sanitarios Indios Verdes E-03/21	2	0	2	0.00	0.00	0.00	0.00	0.00	0.00	0.00	0.00	0.00	4.00
Sanitarios Indios Verdes E-04/21	1	0	1	0.00	0.00	0.00	0.00	0.00	0.00	0.00	0.00	0.00	2.00
Sanitarios Puerto Aéreo E-05/21	2	0	2	0.00	0.00	0.00	0.00	0.00	0.00	0.00	0.00	0.00	4.00
Sanitarios Zaragoza E-07/21	2	0	2	0.00	0.00	0.00	0.00	0.00	0.00	0.00	0.00	0.00	4.00
Sanitarios Panitlán E-07/21	2	0	2	0.00	0.00	0.00	0.00	0.00	0.00	0.00	0.00	0.00	4.00
Sanitarios Indios Verdes E-08/20	1	1	1	0.00	0.00	0.00	0.00	0.00	0.00	0.00	0.00	0.00	3.00
Sanitarios Pantitlán E-09/20	0	0	0	0.00	0.00	0.00	0.00	0.00	0.00	0.00	0.00	0.00	0.00
Sanitarios La Raza E-11/20	1	0	1	0.00	0.00	0.00	0.00	0.00	0.00	0.00	0.00	0.00	2.00
Sanitarios Chapultepec E-12/20	0	2	1	0.00	0.00	0.00	0.00	0.00	0.00	0.00	0.00	0.00	3.00
Sanitarios Politécnico E-13/20	0	3	0	0.00	0.00	0.00	0.00	0.00	0.00	0.00	0.00	0.00	3.00
Sanitarios Indios Verdes E-14/21	0	0	0	0.00	0.00	0.00	0.00	0.00	0.00	0.00	0.00	0.00	0.00
Sanitarios Pantitlán E-21/21	1	0	2	0.00	0.00	0.00	0.00	0.00	0.00	0.00	0.00	0.00	3.00
Sanitarios Tacubaya E-24/21	2	0	2	0.00	0.00	0.00	0.00	0.00	0.00	0.00	0.00	0.00	3.00
Sanitarios Itzapalapa E-26/21	0	22	0	0.00	0.00	0.00	0.00	0.00	0.00	0.00	0.00	0.00	22.00
Sanitarios Chapultepec Fracción I	0	0	0	0.00	0.00	0.00	0.00	0.00	0.00	0.00	0.00	0.00	0.00
Sanitarios Pantitlán E-31/21	0	8	0	0.00	0.00	0.00	0.00	0.00	0.00	0.00	0.00	0.00	8.00
Sanitarios Dr. Gálvez A-01/21	1	0	4	0.00	0.00	0.00	0.00	0.00	0.00	0.00	0.00	0.00	4.00
Sanitarios Huipulco A-03/21	1	0	0	0.00	0.00	0.00	0.00	0.00	0.00	0.00	0.00	0.00	1.00
Sanitarios Indios Verdes A-04/21	1	0	0	0.00	0.00	0.00	0.00	0.00	0.00	0.00	0.00	0.00	1.00
Sanitarios Huipulco A-07/21	0	25	0	0.00	0.00	0.00	0.00	0.00	0.00	0.00	0.00	0.00	25.00
Sanitarios Tacuba A-11/20	0	7	0	0.00	0.00	0.00	0.00	0.00	0.00	0.00	0.00	0.00	7.00
GASERA FUERTO AEREO	13	1	1	0.00	0.00	0.00	0.00	0.00	0.00	0.00	0.00	0.00	15.00
GASERA SANTA MARTHA	5	1	8	0.00	0.00	0.00	0.00	0.00	0.00	0.00	0.00	0.00	14.00
GASERA INDIOS VERDES	5	1	1	0.00	0.00	0.00	0.00	0.00	0.00	0.00	0.00	0.00	7.00
GASERA PANITLÁN	1	1	1	0.00	0.00	0.00	0.00	0.00	0.00	0.00	0.00	0.00	3.00
GASERA SANTA ANITA	1	1	1	0.00	0.00	0.00	0.00	0.00	0.00	0.00	0.00	0.00	3.00
Ingresos Diversos	0.00	0.00	0.00	0.00	0.00	0.00	0.00	0.00	0.00	0.00	0.00	0.00	0.00
Venta de Inversiones	0.00	0.00	0.00	0.00	0.00	0.00	0.00	0.00	0.00	0.00	0.00	0.00	0.00
Operaciones Ajenas	0.00	0.00	0.00	0.00	0.00	0.00	0.00	0.00	0.00	0.00	0.00	0.00	0.00
Por cuenta de terceros	0.00	0.00	0.00	0.00	0.00	0.00	0.00	0.00	0.00	0.00	0.00	0.00	0.00
Por erogaciones recuperables	0.00	0.00	0.00	0.00	0.00	0.00	0.00	0.00	0.00	0.00	0.00	0.00	0.00
Remanente de ejercicios anteriores	0.00	0.00	0.00	0.00	0.00	0.00	0.00	0.00	0.00	0.00	0.00	0.00	0.00
Ingresos Propios	0.00	0.00	0.00	0.00	0.00	0.00	0.00	0.00	0.00	0.00	0.00	0.00	0.00
Aportaciones del GCDMX	0.00	0.00	0.00	0.00	0.00	0.00	0.00	0.00	0.00	0.00	0.00	0.00	0.00
Transferencias al GCDMX	0.00	0.00	0.00	0.00	0.00	0.00	0.00	0.00	0.00	0.00	0.00	0.00	0.00
Aportaciones del Gobierno de la Ciudad de México	0.00	0.00	0.00	0.00	0.00	0.00	0.00	0.00	0.00	0.00	0.00	0.00	0.00
Corriente	0.00	0.00	0.00	0.00	0.00	0.00	0.00	0.00	0.00	0.00	0.00	0.00	0.00
Capital	0.00	0.00	0.00	0.00	0.00	0.00	0.00	0.00	0.00	0.00	0.00	0.00	0.00
Transferencias al Gobierno de la Ciudad de México	0.00	0.00	0.00	0.00	0.00	0.00	0.00	0.00	0.00	0.00	0.00	0.00	0.00
Corriente	0.00	0.00	0.00	0.00	0.00	0.00	0.00	0.00	0.00	0.00	0.00	0.00	0.00
Capital	0.00	0.00	0.00	0.00	0.00	0.00	0.00	0.00	0.00	0.00	0.00	0.00	0.00
Ingresos Extraordinarios	0.00	0.00	0.00	0.00	0.00	0.00	0.00	0.00	0.00	0.00	0.00	0.00	0.00
Financiamiento Neto	0.00	0.00	0.00	0.00	0.00	0.00	0.00	0.00	0.00	0.00	0.00	0.00	0.00
Colocación	0.00	0.00	0.00	0.00	0.00	0.00	0.00	0.00	0.00	0.00	0.00	0.00	0.00
Amortización	0.00	0.00	0.00	0.00	0.00	0.00	0.00	0.00	0.00	0.00	0.00	0.00	0.00

NOTA: El formato es indicativo no limitativo y se deberá desglosar cada concepto de ingreso mínimo a un segundo nivel, pero lo que en caso de requerir más filas, la Entidad deberá elaborarlo en la misma presentación y con las mismas características.

Elaboró:
 Nombre: ROSA MARÍA GONZÁLEZ GARCÍA
 Cargo: JUD DE FINANZAS

Revisó:
 Nombre: C.P. KARLA ERICA RAMÍREZ NERI
 Cargo: DIRECTORA EJECUTIVA DE ADMINISTRACION Y FINANZAS

Autorizó:
 Nombre: C.P. KARLA ERICA RAMÍREZ NERI
 Cargo: DIRECTORA EJECUTIVA DE ADMIN Y FIN

Calendario Original de Ingresos 2022
ORGANISMO REGULADOR DE TRANSPORTE
 Gobierno de la Ciudad de México
 Primer Informe de Avance Trimestral 2022
 (Cifras en pesos)



SPF-C01

Entidad	Enero	Febrero	Marzo	Abril	Mayo	Junio	Julio	Agosto	Septiembre	Octubre	Noviembre	Diciembre	Total
Ingresos Ordinarios	5,643,163.00	5,656,889.00	5,570,862.00	5,664,782.00	5,598,751.00	5,612,766.00	5,626,830.00	5,610,942.00	5,655,102.00	5,669,310.00	5,683,567.00	5,697,873.00	67,440,937.00
Ingresos Propios	5,643,163.00	5,656,889.00	5,570,862.00	5,664,782.00	5,598,751.00	5,612,766.00	5,626,830.00	5,610,942.00	5,655,102.00	5,669,310.00	5,683,567.00	5,697,873.00	67,440,937.00
Ingresos por la Venta de Bienes, Prestación de	0.00	0.00	0.00	0.00	0.00	0.00	0.00	0.00	0.00	0.00	0.00	0.00	0.00
Venta de Bienes	0.00	0.00	0.00	0.00	0.00	0.00	0.00	0.00	0.00	0.00	0.00	0.00	0.00
Venta de Servicios	5,543,163	5,556,889	5,570,862	5,584,782	5,598,751	5,612,766	5,626,830	5,610,942	5,655,102	5,669,310	5,683,567	5,697,873	67,440,937
USO DE BIENES INMUEBLES ART 366 CF	4,046,613	4,060,438	4,074,312	4,088,232	4,102,200	4,116,216	4,130,280	4,144,392	4,158,552	4,172,760	4,186,917	4,201,323	49,482,335
USO Y APROVECHAMIENTO DE ESPACIOS	1,496,547	1,496,547	1,496,547	1,496,547	1,496,547	1,496,547	1,496,547	1,496,547	1,496,547	1,496,547	1,496,547	1,496,547	17,958,564
Sanitarios Pantillán E-01/21	9,346	9,346	9,346	9,346	9,346	9,346	9,346	9,346	9,346	9,346	9,346	9,346	112,152
Sanitarios La Raza E-02/21	9,913	9,913	9,913	9,913	9,913	9,913	9,913	9,913	9,913	9,913	9,913	9,913	118,956
Sanitarios Indios Verdes E-03/21	9,439	9,439	9,439	9,439	9,439	9,439	9,439	9,439	9,439	9,439	9,439	9,439	113,268
Sanitarios Indios Verdes E-04/21	21,297	21,297	21,297	21,297	21,297	21,297	21,297	21,297	21,297	21,297	21,297	21,297	255,564
Sanitarios Puerto Aereo E-05/21	9,973	9,973	9,973	9,973	9,973	9,973	9,973	9,973	9,973	9,973	9,973	9,973	119,676
Sanitarios Zarragoza E-06/21	0	0	0	0	0	0	0	0	0	0	0	0	0
Sanitarios Pantillán E-07/21	0	0	0	0	0	0	0	0	0	0	0	0	0
Sanitarios Indios Verdes E-08/20	21,115	21,115	21,115	21,115	21,115	21,115	21,115	21,115	21,115	21,115	21,115	21,115	263,390
Sanitarios Pantillán E-09/20	13,147	13,147	13,147	13,147	13,147	13,147	13,147	13,147	13,147	13,147	13,147	13,147	157,764
Sanitarios La Raza E-11/20	19,875	19,875	19,875	19,875	19,875	19,875	19,875	19,875	19,875	19,875	19,875	19,875	238,500
Sanitarios Chapultepec E-12/20	20,685	20,685	20,685	20,685	20,685	20,685	20,685	20,685	20,685	20,685	20,685	20,685	248,220
Sanitarios Polanco E-13/20	20,442	20,442	20,442	20,442	20,442	20,442	20,442	20,442	20,442	20,442	20,442	20,442	245,304
Sanitarios Indios Verdes E-14/21	14,892	14,892	14,892	14,892	14,892	14,892	14,892	14,892	14,892	14,892	14,892	14,892	178,704
Sanitarios Pantillán E-21/21	33,656	33,656	33,656	33,656	33,656	33,656	33,656	33,656	33,656	33,656	33,656	33,656	403,872
Sanitarios Trubayán E-24/21	8,676	8,676	8,676	8,676	8,676	8,676	8,676	8,676	8,676	8,676	8,676	8,676	104,112
Sanitarios Chapultepec E-26/21	9,959	9,959	9,959	9,959	9,959	9,959	9,959	9,959	9,959	9,959	9,959	9,959	119,508
Sanitarios Chapultepec Fracción I E-28/20	34,606	34,606	34,606	34,606	34,606	34,606	34,606	34,606	34,606	34,606	34,606	34,606	415,272
Sanitarios Pantillán E-31/21	0	0	0	0	0	0	0	0	0	0	0	0	0
Sanitarios Dr. Gálvez A-01/21	26,026	26,026	26,026	26,026	26,026	26,026	26,026	26,026	26,026	26,026	26,026	26,026	312,312
Sanitarios Huijucal A-03/21	18,121	18,121	18,121	18,121	18,121	18,121	18,121	18,121	18,121	18,121	18,121	18,121	217,452
Sanitarios Indios Verdes A-04/21	40,474	40,474	40,474	40,474	40,474	40,474	40,474	40,474	40,474	40,474	40,474	40,474	485,688
Sanitarios Huijucal A-07/21	10,097	10,097	10,097	10,097	10,097	10,097	10,097	10,097	10,097	10,097	10,097	10,097	121,164
Sanitarios Tacuba A-11/20	11,491	11,491	11,491	11,491	11,491	11,491	11,491	11,491	11,491	11,491	11,491	11,491	137,892
GASERA PUERTO AEREO	35,001	35,001	35,001	35,001	35,001	35,001	35,001	35,001	35,001	35,001	35,001	35,001	420,012
GASERA SANTA MARTHA	96,522	96,522	96,522	96,522	96,522	96,522	96,522	96,522	96,522	96,522	96,522	96,522	1,156,264
GASERA INDIOS VERDES	359,463	359,463	359,463	359,463	359,463	359,463	359,463	359,463	359,463	359,463	359,463	359,463	4,313,556
GASERA PANITLAN	405,192	405,192	405,192	405,192	405,192	405,192	405,192	405,192	405,192	405,192	405,192	405,192	4,862,304
GASERA SANTA ANITA	237,139	237,139	237,139	237,139	237,139	237,139	237,139	237,139	237,139	237,139	237,139	237,139	2,845,668
Ingresos Diversos	0.00	0.00	0.00	0.00	0.00	0.00	0.00	0.00	0.00	0.00	0.00	0.00	0.00
Venta de Inversiones	0.00	0.00	0.00	0.00	0.00	0.00	0.00	0.00	0.00	0.00	0.00	0.00	0.00
Operaciones Ajenas	0.00	0.00	0.00	0.00	0.00	0.00	0.00	0.00	0.00	0.00	0.00	0.00	0.00
Por cuenta de terceros	0.00	0.00	0.00	0.00	0.00	0.00	0.00	0.00	0.00	0.00	0.00	0.00	0.00
Por erogaciones recuperables	0.00	0.00	0.00	0.00	0.00	0.00	0.00	0.00	0.00	0.00	0.00	0.00	0.00
Remanente de ejercicios anteriores	0.00	0.00	0.00	0.00	0.00	0.00	0.00	0.00	0.00	0.00	0.00	0.00	0.00
Ingresos Propios	0.00	0.00	0.00	0.00	0.00	0.00	0.00	0.00	0.00	0.00	0.00	0.00	0.00
Aportaciones del GCDMX	0.00	0.00	0.00	0.00	0.00	0.00	0.00	0.00	0.00	0.00	0.00	0.00	0.00
Transferencias al GCDMX	0.00	0.00	0.00	0.00	0.00	0.00	0.00	0.00	0.00	0.00	0.00	0.00	0.00
Aportaciones de Gobierno de la Ciudad de México	0.00	0.00	0.00	0.00	0.00	0.00	0.00	0.00	0.00	0.00	0.00	0.00	0.00
Corriente	0.00	0.00	0.00	0.00	0.00	0.00	0.00	0.00	0.00	0.00	0.00	0.00	0.00
Capital	0.00	0.00	0.00	0.00	0.00	0.00	0.00	0.00	0.00	0.00	0.00	0.00	0.00
Transferencias al Gobierno de la Ciudad de México	0.00	0.00	0.00	0.00	0.00	0.00	0.00	0.00	0.00	0.00	0.00	0.00	0.00
Corriente	0.00	0.00	0.00	0.00	0.00	0.00	0.00	0.00	0.00	0.00	0.00	0.00	0.00
Capital	0.00	0.00	0.00	0.00	0.00	0.00	0.00	0.00	0.00	0.00	0.00	0.00	0.00
Ingresos Extraordinarios	0.00	0.00	0.00	0.00	0.00	0.00	0.00	0.00	0.00	0.00	0.00	0.00	0.00
Financiamiento Neto	0.00	0.00	0.00	0.00	0.00	0.00	0.00	0.00	0.00	0.00	0.00	0.00	0.00
Colocación	0.00	0.00	0.00	0.00	0.00	0.00	0.00	0.00	0.00	0.00	0.00	0.00	0.00
Amortización	0.00	0.00	0.00	0.00	0.00	0.00	0.00	0.00	0.00	0.00	0.00	0.00	0.00

NOTA: El formato es indicativo no limitativo y su deberá desglosar cada concepto de ingreso mínimo a un segundo nivel, por lo que en caso de requerir más filas, la Entidad deberá elaborarlo en la misma presentación y con los mismos encabezados.

Elaboró:
 Nombre: ROSA MARÍA GONZÁLEZ GARCÍA
 Cargo: JUD DE FINANZAS

Revisó:
 Nombre: C.P. KARLA ERICA RAMÍREZ NERI
 Cargo: DIRECTORA EJECUTIVA DE ADMINISTRACION Y FINANZAS

Autorizó:
 Nombre: C.P. KARLA ERICA RAMÍREZ NERI
 Cargo: DIRECTORA EJECUTIVA DE ADMIN Y FIN

Calendario Modificado de Ingresos 2022
ORGANISMO REGULADOR DE TRANSPORTE
 Gobierno de la Ciudad de México
 Primer Informe de Avance Trimestral 2022
 (Cifras en pesos)



GOBIERNO DE LA CIUDAD DE MÉXICO
SAF
 TESORERÍA

SPF-C02

Entidad	Enero	Febrero	Marzo	Abril	Mayo	Junio	Julio	Agosto	Septiembre	Octubre	Noviembre	Diciembre	En Suje
Ingresos Ordinarios	5,643,163.00	5,555,895.00	5,570,862.00	5,584,782.00	5,598,751.00	5,612,766.00	5,626,830.00	5,640,942.00	5,655,102.00	5,669,310.00	5,683,567.00	5,697,873.00	67,440,937.00
Ingresos Propios	5,643,163.00	5,555,895.00	5,570,862.00	5,584,782.00	5,598,751.00	5,612,766.00	5,626,830.00	5,640,942.00	5,655,102.00	5,669,310.00	5,683,567.00	5,697,873.00	67,440,937.00
Ingresos por la Venta de Bienes, Prescisión de Venta de Bienes	0.00	0.00	0.00	0.00	0.00	0.00	0.00	0.00	0.00	0.00	0.00	0.00	0.00
USO DE BIENES ENRUIBLEABLES ART 306 CF	5,435,163.00	5,555,895.00	5,570,862.00	5,584,782.00	5,598,751.00	5,612,766.00	5,626,830.00	5,640,942.00	5,655,102.00	5,669,310.00	5,683,567.00	5,697,873.00	67,440,937.00
USO Y APROVECHAMIENTO DE ESPACIOS	1,498,547.00	1,498,547.00	1,498,547.00	1,498,547.00	1,498,547.00	1,498,547.00	1,498,547.00	1,498,547.00	1,498,547.00	1,498,547.00	1,498,547.00	1,498,547.00	17,982,164.00
Sanitarios Pant. Ján E-0121	9,346.00	9,346.00	9,346.00	9,346.00	9,346.00	9,346.00	9,346.00	9,346.00	9,346.00	9,346.00	9,346.00	9,346.00	112,152.00
Sanitarios La Raza E-0221	9,913.00	9,913.00	9,913.00	9,913.00	9,913.00	9,913.00	9,913.00	9,913.00	9,913.00	9,913.00	9,913.00	9,913.00	118,956.00
Sanitarios Indios Verdes E-0321	9,439.00	9,439.00	9,439.00	9,439.00	9,439.00	9,439.00	9,439.00	9,439.00	9,439.00	9,439.00	9,439.00	9,439.00	113,268.00
Sanitarios In dios Verdes E-0421	21,297.00	21,297.00	21,297.00	21,297.00	21,297.00	21,297.00	21,297.00	21,297.00	21,297.00	21,297.00	21,297.00	21,297.00	255,564.00
Sanitarios Puerto Aereo E-0521	9,973.00	9,973.00	9,973.00	9,973.00	9,973.00	9,973.00	9,973.00	9,973.00	9,973.00	9,973.00	9,973.00	9,973.00	119,676.00
Sanitarios Zaragoza E-0621	0.00	0.00	0.00	0.00	0.00	0.00	0.00	0.00	0.00	0.00	0.00	0.00	0.00
Sanitarios Pantitlán E-0721	0.00	0.00	0.00	0.00	0.00	0.00	0.00	0.00	0.00	0.00	0.00	0.00	0.00
Sanitarios Indios Verdes E-0820	21,115.00	21,115.00	21,115.00	21,115.00	21,115.00	21,115.00	21,115.00	21,115.00	21,115.00	21,115.00	21,115.00	21,115.00	253,380.00
Sanitarios Pantitlán E-0920	13,147.00	13,147.00	13,147.00	13,147.00	13,147.00	13,147.00	13,147.00	13,147.00	13,147.00	13,147.00	13,147.00	13,147.00	161,764.00
Sanitarios La Raza E-1120	19,875.00	19,875.00	19,875.00	19,875.00	19,875.00	19,875.00	19,875.00	19,875.00	19,875.00	19,875.00	19,875.00	19,875.00	238,500.00
Sanitarios Chapultepec E-1220	20,685.00	20,685.00	20,685.00	20,685.00	20,685.00	20,685.00	20,685.00	20,685.00	20,685.00	20,685.00	20,685.00	20,685.00	248,220.00
Sanitarios Politécnico E-1320	20,442.00	20,442.00	20,442.00	20,442.00	20,442.00	20,442.00	20,442.00	20,442.00	20,442.00	20,442.00	20,442.00	20,442.00	245,304.00
Sanitarios Indios Verdes E-1421	14,892.00	14,892.00	14,892.00	14,892.00	14,892.00	14,892.00	14,892.00	14,892.00	14,892.00	14,892.00	14,892.00	14,892.00	178,704.00
Sanitarios Pantitlán E-2121	33,656.00	33,656.00	33,656.00	33,656.00	33,656.00	33,656.00	33,656.00	33,656.00	33,656.00	33,656.00	33,656.00	33,656.00	403,872.00
Sanitarios Pant. Ján E-2221	8,676.00	8,676.00	8,676.00	8,676.00	8,676.00	8,676.00	8,676.00	8,676.00	8,676.00	8,676.00	8,676.00	8,676.00	104,112.00
Sanitarios Tacubaya E-2421	9,959.00	9,959.00	9,959.00	9,959.00	9,959.00	9,959.00	9,959.00	9,959.00	9,959.00	9,959.00	9,959.00	9,959.00	119,508.00
Sanitarios Mapalpan E-2621	34,606.00	34,606.00	34,606.00	34,606.00	34,606.00	34,606.00	34,606.00	34,606.00	34,606.00	34,606.00	34,606.00	34,606.00	415,272.00
Sanitarios Chapultepec Fracción I E-2820	0.00	0.00	0.00	0.00	0.00	0.00	0.00	0.00	0.00	0.00	0.00	0.00	0.00
Sanitarios Pantitlán E-3121	0.00	0.00	0.00	0.00	0.00	0.00	0.00	0.00	0.00	0.00	0.00	0.00	0.00
Sanitarios Dr. Gálvez A-0121	26,026.00	26,026.00	26,026.00	26,026.00	26,026.00	26,026.00	26,026.00	26,026.00	26,026.00	26,026.00	26,026.00	26,026.00	312,312.00
Sanitarios Hipólito A-0321	18,121.00	18,121.00	18,121.00	18,121.00	18,121.00	18,121.00	18,121.00	18,121.00	18,121.00	18,121.00	18,121.00	18,121.00	217,452.00
Sanitarios Indios Verdes A-0421	40,474.00	40,474.00	40,474.00	40,474.00	40,474.00	40,474.00	40,474.00	40,474.00	40,474.00	40,474.00	40,474.00	40,474.00	485,688.00
Sanitarios Huipulco A-0721	10,097.00	10,097.00	10,097.00	10,097.00	10,097.00	10,097.00	10,097.00	10,097.00	10,097.00	10,097.00	10,097.00	10,097.00	121,164.00
Sanitarios Tlacabá A-1120	11,491.00	11,491.00	11,491.00	11,491.00	11,491.00	11,491.00	11,491.00	11,491.00	11,491.00	11,491.00	11,491.00	11,491.00	137,892.00
GASERA PUERTO AEREO	35,001.00	35,001.00	35,001.00	35,001.00	35,001.00	35,001.00	35,001.00	35,001.00	35,001.00	35,001.00	35,001.00	35,001.00	420,012.00
GASERA SANTA MARTHA	96,522.00	96,522.00	96,522.00	96,522.00	96,522.00	96,522.00	96,522.00	96,522.00	96,522.00	96,522.00	96,522.00	96,522.00	1,158,264.00
GASERA INDIOS VERDES	359,463.00	359,463.00	359,463.00	359,463.00	359,463.00	359,463.00	359,463.00	359,463.00	359,463.00	359,463.00	359,463.00	359,463.00	4,313,556.00
GASERA PANITILAN	405,192.00	405,192.00	405,192.00	405,192.00	405,192.00	405,192.00	405,192.00	405,192.00	405,192.00	405,192.00	405,192.00	405,192.00	4,862,304.00
GASERA SANTA AMITA	237,139.00	237,139.00	237,139.00	237,139.00	237,139.00	237,139.00	237,139.00	237,139.00	237,139.00	237,139.00	237,139.00	237,139.00	2,845,668.00
Ingresos Diversos	0.00	0.00	0.00	0.00	0.00	0.00	0.00	0.00	0.00	0.00	0.00	0.00	0.00
Venta de Inversiones	0.00	0.00	0.00	0.00	0.00	0.00	0.00	0.00	0.00	0.00	0.00	0.00	0.00
Operaciones Ajenas	0.00	0.00	0.00	0.00	0.00	0.00	0.00	0.00	0.00	0.00	0.00	0.00	0.00
Por cuenta de terceros	0.00	0.00	0.00	0.00	0.00	0.00	0.00	0.00	0.00	0.00	0.00	0.00	0.00
Por erogaciones recuperables	0.00	0.00	0.00	0.00	0.00	0.00	0.00	0.00	0.00	0.00	0.00	0.00	0.00
Remanente de ejercicios anteriores	0.00	0.00	0.00	0.00	0.00	0.00	0.00	0.00	0.00	0.00	0.00	0.00	0.00
Ingresos Propios	0.00	0.00	0.00	0.00	0.00	0.00	0.00	0.00	0.00	0.00	0.00	0.00	0.00
Aportaciones del GCDMX	0.00	0.00	0.00	0.00	0.00	0.00	0.00	0.00	0.00	0.00	0.00	0.00	0.00
Transferencias al GCDMX	0.00	0.00	0.00	0.00	0.00	0.00	0.00	0.00	0.00	0.00	0.00	0.00	0.00
Aportaciones del Gobierno de la Ciudad de México	0.00	0.00	0.00	0.00	0.00	0.00	0.00	0.00	0.00	0.00	0.00	0.00	0.00
Corriente	0.00	0.00	0.00	0.00	0.00	0.00	0.00	0.00	0.00	0.00	0.00	0.00	0.00
Capital	0.00	0.00	0.00	0.00	0.00	0.00	0.00	0.00	0.00	0.00	0.00	0.00	0.00
Transferencias al Gobierno de la Ciudad de México	0.00	0.00	0.00	0.00	0.00	0.00	0.00	0.00	0.00	0.00	0.00	0.00	0.00
Corriente	0.00	0.00	0.00	0.00	0.00	0.00	0.00	0.00	0.00	0.00	0.00	0.00	0.00
Capital	0.00	0.00	0.00	0.00	0.00	0.00	0.00	0.00	0.00	0.00	0.00	0.00	0.00
Ingresos Extraordinarios	0.00	0.00	0.00	0.00	0.00	0.00	0.00	0.00	0.00	0.00	0.00	0.00	0.00
Financiamiento Neto	0.00	0.00	0.00	0.00	0.00	0.00	0.00	0.00	0.00	0.00	0.00	0.00	0.00
Colocación	0.00	0.00	0.00	0.00	0.00	0.00	0.00	0.00	0.00	0.00	0.00	0.00	0.00
Amortización	0.00	0.00	0.00	0.00	0.00	0.00	0.00	0.00	0.00	0.00	0.00	0.00	0.00

NOTA: El formato es indicativo no limitativo y se deberá desglosar cada concepto de ingreso mínimo a un segundo nivel, por lo que en caso de requerir más filas, la Entidad deberá elaborarlo en la misma presentación y con las mismas características.

Elaboró:
 Nombre: ROSA MARÍA GONZÁLEZ GARCÍA
 Cargo: JUD DE FINANZAS

Revisó:
 Nombre: C.P. KARLA ERICA RAMÍREZ NERI
 Cargo: DIRECTORA EJECUTIVA DE ADMINISTRACION Y FINANZAS

Autórizo:
 Nombre: C.P. KARLA ERICA RAMÍREZ NERI
 Cargo: DIRECTORA EJECUTIVA DE ADMIN Y FIN



GOBIERNO DE LA
CIUDAD DE MÉXICO

DIRECCIÓN GENERAL DEL ORGANISMO REGULADO DE
TRANSPORTE
DIRECCIÓN EJECUTIVA DE ADMINISTRACIÓN Y FINANZAS



NOTA INFORMATIVA DE LAS ACCIONES IMPLEMENTADAS PARA
CONTENER LA CAÍDA DE INGRESOS 2022

Derivado de que la movilidad en la Ciudad de México es fundamental para la activación económica, no hubo suspensión de servicios y se están haciendo acciones para recuperar espacios, de lo que estaremos informando en lo subsecuente.

En este 1er trimestre 2022, se refleja un incremento de ingresos.

De: marlein ceron carmona

Enviado: viernes, 8 de abril de 2022 08:49 p. m.

Para: mario_gare@live.com.mx; ana noemi rodriguez marquez

CC: Ricardo Marquez; Karla Erica Ramirez Neri

Asunto: FLUJO DE EFECTIVO MARZO 2022


Buenas noches

Con fundamento en lo establecido en el "Acuerdo por el que se autoriza el uso de medios remotos tecnológicos de comunicación como medios oficiales para continuar con las funciones esenciales y se establecen medidas para la celebración de las sesiones de los Órganos Colegiados en las Dependencias, Órganos Desconcentrados, Entidades de la Administración Pública y Alcaldías de la Ciudad de México, con motivo de la emergencia sanitaria por causa de fuerza mayor del Consejo de Salud de la Ciudad de México", publicado en la Gaceta Oficial de la Ciudad de México el 6 de abril de 2020.

Por medio del presente envié a usted, informe de flujo de efectivo del mes de marzo de 2022.

Por su atención gracias

Enviado desde Correo para Windows



GOBIERNO DE LA
CIUDAD DE MÉXICO

ORGANISMO REGULADOR DE TRANSPORTE
DIRECCIÓN EJECUTIVA DE ADMINISTRACIÓN Y FINANZAS



Ciudad de México, a 8 de abril de 2022
ORT/DG/DEAF/540/2022

RAMÓN LEY BECERRA
DIRECTOR GENERAL DE GASTO EFICIENTE "B"
EN LA SECRETARÍA DE ADMINISTRACIÓN Y FINANZAS
P R E S E N T E

Viaducto Río de la Piedad 515, Tercer Piso, Colonia Granjas, Alcaldía Iztacalco, Ciudad de México

De conformidad al numeral 213 del manual de Reglas y Procedimientos para el Ejercicio Presupuestario de la Administración Pública de la Ciudad de México, me permito enviarle informe de flujo de efectivo, correspondiente al mes de marzo de 2022.

Sin otro particular, aprovecho la ocasión para enviar un cordial saludo.

ATENTAMENTE

C. P. KARLA ERICA RAMÍREZ NERI
DIRECTORA EJECUTIVA DE ADMINISTRACIÓN Y FINANZAS

CG-DG S/N/CG-DEAFS/N

C. c. e. o. p.- Lic. Natalia Rivera Hoyos.- Directora General

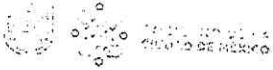
KERN*RMGG*mcc

Elaboró

Marlein Cerón Carmona

Revisó

María González García



SECRETARÍA DE ADMINISTRACIÓN Y FINANZAS
 SUBSECRETARÍA DE EGRESOS
 DIRECCIÓN GENERAL DE PLANEACIÓN PRESUPUESTARIA CONTROL Y EVALUACIÓN DEL GASTO

ORGANISMOS, EMPRESAS Y FIDEICOMISOS DE LA CIUDAD DE MÉXICO
 INFORME DE LOS INGRESOS Y EGRESOS
 (PESOS CON DECIMALES)

CENTRO GESTOR:
 UNIDAD RESPONSABLE:
 ACUMULADO AL MES DE:

10PDOR
 ORGANISMO REGULADOR DE TRANSPORTE
 MARZO

CONCEPTOS	FINANCIERO INFORMACIÓN CUENTAS BANCARIAS	PRESUPUESTAL						VARIACIÓN PROGRAMADO EJERCIDO
		ORIGINAL	MODIFICADO	PROGRAMADO	EJERCIDO	COMPROMETIDO	DISPONIBLE ACTUAL	
SALDO INICIAL								
SALDO CUENTAS BANCARIAS (1)-(2)+(3)								
1.- REMANENTE AÑOS ANTERIORES	0.00	0.00	0.00	0.00	0.00	0.00	0.00	0.00
2.- REMANENTE DE AÑOS INMEDIATO ANTERIOR	0.00	0.00	0.00	0.00	0.00	0.00	0.00	0.00
3.- PASIVO NO PAGADO (COMPROMETIDO Y DEVENGADO)	0.00	0.00	0.00	0.00	0.00	0.00	0.00	0.00
INGRESOS								
A) INGRESO TOTAL (A)+(B)+(C)+(D)								
	20,616,011.57	213,236,231.00	213,236,231.00	39,065,032.00	32,320,299.69	56,309,752.23	180,975,942.31	6,744,743.31
B) INGRESOS DE LIBRE DISPOSICIÓN CAPTADOS POR LA ENTIDAD EN EL AÑO (B)=(B1)+(B2)+(B3)								
	20,616,011.57	213,236,231.00	213,236,231.00	39,065,032.00	32,320,299.69	56,309,752.23	180,975,942.31	6,744,743.31
B1) INGRESOS PROPIOS								
VENTA DE BIENES								
	0.00	67,440,937.00	67,440,937.00	16,671,014.00	20,616,011.57	0.00	46,824,925.43	-3,844,997.57
VENTA DE SERVICIOS								
	0.00	0.00	0.00	0.00	0.00	0.00	0.00	0.00
VENTA DE INVERSIONES								
	0.00	67,440,937.00	67,440,937.00	0.00	0.00	0.00	0.00	0.00
INGRESOS NO IDENTIFICADOS								
	0.00	0.00	0.00	16,671,014.00	20,616,011.57	0.00	0.00	0.00
INGRESOS DIVERSOS (ESPECIFICAR)								
2 VENTA PUBLICIDAD								
	0.00	0.00	0.00	0.00	0.00	0.00	0.00	0.00
3 EDIFICIOS Y LOCALES COMERCIALES								
	0.00	0.00	0.00	0.00	0.00	0.00	0.00	0.00
4 RECAUDACION EN ESPECIE								
	0.00	0.00	0.00	0.00	0.00	0.00	0.00	0.00
5 OTROS								
	0.00	0.00	0.00	0.00	0.00	0.00	0.00	0.00
FIMETRO								
	0.00	0.00	0.00	0.00	0.00	0.00	0.00	0.00
B2) OPERACIONES AJENAS								
POR CUENTA DE TERCEROS								
	0.00	0.00	0.00	0.00	0.00	0.00	0.00	0.00
POR EROGACIONES RECUPERABLES								
	0.00	0.00	0.00	0.00	0.00	0.00	0.00	0.00
B3) APORTACIONES RECIBIDAS POR EL GOBIERNO DE LA CIUDAD DE MÉXICO								
RECURSOS LOCALES								
PARTICIPACIONES								
	0.00	145,855,234.00	145,855,234.00	22,394,016.00	11,704,277.12	56,309,752.23	134,151,016.89	10,659,740.89
OTROS								
	0.00	0.00	0.00	0.00	0.00	0.00	0.00	0.00
C) TRANSFERENCIAS FEDERALES ETIQUETADAS CAPTADAS POR LA ENTIDAD EN EL AÑO								
	0.00	145,855,234.00	145,855,234.00	22,394,016.00	11,704,277.12	56,309,752.23	134,151,016.89	10,659,740.89
D) TRANSFERENCIAS FEDERALES A TRANSFERENCIAS FEDERALES B								
	0.00	0.00	0.00	0.00	0.00	0.00	0.00	0.00
E) REMANENTES EN GENERAL								
	0.00	0.00	0.00	0.00	0.00	0.00	0.00	0.00
F) REMANENTES PROPIOS AÑOS ANTERIORES								
	0.00	0.00	0.00	0.00	0.00	0.00	0.00	0.00
G) REMANENTES TRANSFERENCIAS FEDERALES								
	0.00	0.00	0.00	0.00	0.00	0.00	0.00	0.00
EGRESOS								
E) RECURSOS PROPIOS (E)=(F)+(G)+(H)+(I)+(J)+(K)+(L)								
	0.00	67,440,937.00	67,440,937.00	4,799,394.00	3,859,692.00	20,653,239.52	42,914,036.49	930,722.00
F) GASTO CORRIENTE								
1000 SERVICIOS PERSONALES (Incluye partidas 3991 y 3992)								
	0.00	67,435,937.00	67,435,937.00	4,794,394.00	3,859,692.00	20,653,239.52	42,914,036.49	925,722.00
2000 MATERIALES Y SUMINISTROS								
	0.00	21,950,215.00	21,950,215.00	435,722.00	0.00	1,100,528.40	-1,381,304.00	0.00
3000 SERVICIOS GENERALES								
	0.00	19,545,722.00	19,545,722.00	0.00	0.00	0.00	18,748,163.80	435,722.00
SUBSIDIOS Y OTRAS AYUDAS								
	0.00	25,950,000.00	25,950,000.00	0.00	0.00	49,763.12	25,550,236.88	450,000.00
DE LA DEUDA								
	0.00	0.00	0.00	0.00	0.00	0.00	0.00	0.00



SECRETARÍA DE ADMINISTRACIÓN Y FINANZAS
 SUBSECRETARÍA DE EGRESOS
 DIRECCIÓN GENERAL DE PLANEACIÓN PRESUPUESTARIA CONTROL Y EVALUACIÓN DEL GASTO

ORGANISMOS, EMPRESAS Y FIDEICOMISOS DE LA CIUDAD DE MÉXICO
 INFORME DE LOS INGRESOS Y EGRESOS
 (PESOS CON DECIMALES)

CENTRO GESTOR:
 UNIDAD RESPONSABLE:
 ACUMULADO AL MES DE:

10PDOR
 ORGANISMO REGULADOR DE TRANSPORTE
 MARZO

CONCEPTOS	FINANCIERO COMUNICACION RENTAS Y SUBSIDIOS	PRESUPUESTAL						DISPONIBLE ANUAL	VARIACION PROGRAMADO EJERCIDO
		ORIGINAL	MODIFICADO	PROGRAMADO	EJERCIDO	COMPROMETIDO			
01 GASTO DE CAPITAL	0.00	0.00	0.00	0.00	0.00	0.00	0.00	0.00	
5000 BIENES MUEBLES, INMUEBLES E INTANGIBLES	0.00	0.00	0.00	0.00	0.00	0.00	0.00	0.00	
6000 INVERSIÓN PÚBLICA	0.00	0.00	0.00	0.00	0.00	0.00	0.00	0.00	
02 INVERSIÓN FINANCIERA	0.00	0.00	0.00	0.00	0.00	0.00	0.00	0.00	
7000 INVERSIONES FINANCIERAS Y OTRAS PROVISIO	0.00	5,000.00	5,000.00	5,000.00	0.00	0.00	0.00	0.00	
03 PENSIONES Y JUBILACIONES	0.00	5,000.00	5,000.00	5,000.00	0.00	0.00	5,000.00	5,000.00	
SUBSIDIOS Y OTRAS AYUDAS	0.00	0.00	0.00	0.00	0.00	0.00	0.00	0.00	
04 CONVENIOS	0.00	0.00	0.00	0.00	0.00	0.00	0.00	0.00	
8500 OTROS CONVENIOS	0.00	0.00	0.00	0.00	0.00	0.00	0.00	0.00	
05 PAGO DE DEUDA	0.00	0.00	0.00	0.00	0.00	0.00	0.00	0.00	
9100 AMORTIZACIÓN	0.00	0.00	0.00	0.00	0.00	0.00	0.00	0.00	
06 REMANENTES INTEGRADOS AL PRESUPUESTO	0.00	0.00	0.00	0.00	0.00	0.00	0.00	0.00	
REMANENTES PROPIOS AÑOS ANTERIORES	0.00	0.00	0.00	0.00	0.00	0.00	0.00	0.00	
07 CON APORTACIONES (M)+(N)+(O)+(P)+(R)+(S)	0.00	0.00	0.00	0.00	0.00	0.00	0.00	0.00	
08 GASTO CORRIENTE	0.00	145,855,294.00	143,885,294.00	17,821,115.00	8,957,143.34	59,097,382.23	134,918,150.66	8,853,971.66	
1000 SERVICIOS PERSONALES (Incluye partidas 3091 y	0.00	145,855,294.00	143,885,294.00	17,821,115.00	8,957,143.34	59,097,382.23	134,918,150.66	8,853,971.66	
2000 MATERIALES Y SUMINISTROS	0.00	30,550,000.00	30,550,000.00	9,577,833.00	8,672,240.34	23,160,142.00	22,123,730.66	715,593.66	
3000 SERVICIOS GENERALES	0.00	10,540,000.00	8,570,000.00	1,008,500.00	62,524.00	150,000.00	8,507,476.00	\$15,976.00	
Y OTRAS AYUDAS	0.00	104,324,314.00	104,324,314.00	7,234,782.00	42,370.00	32,757,240.14	104,281,944.00	7,192,412.00	
09 GASTO DE CAPITAL	0.00	0.00	0.00	0.00	0.00	0.00	0.00	0.00	
5000 BIENES MUEBLES, INMUEBLES E INTANGIBLES	0.00	0.00	0.00	0.00	0.00	0.00	0.00	0.00	
6000 INVERSIÓN PÚBLICA	0.00	0.00	0.00	0.00	0.00	0.00	0.00	0.00	
02 INVERSIÓN FINANCIERA	0.00	0.00	0.00	0.00	0.00	0.00	0.00	0.00	
7000 INVERSIONES FINANCIERAS Y OTRAS PROVISIO	0.00	0.00	0.00	0.00	0.00	0.00	0.00	0.00	
03 Participaciones y aportaciones	0.00	0.00	0.00	0.00	0.00	0.00	0.00	0.00	
8000 PARTICIPACIONES	0.00	0.00	0.00	0.00	0.00	0.00	0.00	0.00	
03 PENSIONES Y JUBILACIONES	0.00	0.00	0.00	0.00	0.00	0.00	0.00	0.00	
Y OTRAS AYUDAS	0.00	0.00	0.00	0.00	0.00	0.00	0.00	0.00	
05 PAGO DE DEUDA	0.00	0.00	0.00	0.00	0.00	0.00	0.00	0.00	
9100 AMORTIZACIÓN	0.00	0.00	0.00	0.00	0.00	0.00	0.00	0.00	
06 CON TRANSFERENCIAS (M)+(N)+(O)+(P)+(R)+(S)	0.00	0.00	0.00	0.00	0.00	0.00	0.00	0.00	
08 GASTO CORRIENTE	0.00	0.00	0.00	0.00	0.00	0.00	0.00	0.00	
1000 SERVICIOS PERSONALES (Incluye partidas 3091 y	0.00	0.00	0.00	0.00	0.00	0.00	0.00	0.00	
2000 MATERIALES Y SUMINISTROS	0.00	0.00	0.00	0.00	0.00	0.00	0.00	0.00	
3000 SERVICIOS GENERALES	0.00	0.00	0.00	0.00	0.00	0.00	0.00	0.00	
SUBSIDIOS Y OTRAS AYUDAS	0.00	0.00	0.00	0.00	0.00	0.00	0.00	0.00	
09 GASTO DE CAPITAL	0.00	0.00	0.00	0.00	0.00	0.00	0.00	0.00	
5000 BIENES MUEBLES, INMUEBLES E INTANGIBLES	0.00	0.00	0.00	0.00	0.00	0.00	0.00	0.00	
6000 INVERSIÓN PÚBLICA	0.00	0.00	0.00	0.00	0.00	0.00	0.00	0.00	
02 INVERSIÓN FINANCIERA	0.00	0.00	0.00	0.00	0.00	0.00	0.00	0.00	
7000 INVERSIONES FINANCIERAS Y OTRAS PROVISIO	0.00	0.00	0.00	0.00	0.00	0.00	0.00	0.00	
03 Participaciones y aportaciones	0.00	0.00	0.00	0.00	0.00	0.00	0.00	0.00	
8000 PARTICIPACIONES	0.00	0.00	0.00	0.00	0.00	0.00	0.00	0.00	
02 INVERSIÓN FINANCIERA	0.00	0.00	0.00	0.00	0.00	0.00	0.00	0.00	
7000 INVERSIONES FINANCIERAS Y OTRAS PROVISIO	0.00	0.00	0.00	0.00	0.00	0.00	0.00	0.00	



SECRETARÍA DE ADMINISTRACIÓN Y FINANZAS
 SUBSECRETARÍA DE EGRESOS
 DIRECCIÓN GENERAL DE PLANEACIÓN PRESUPUESTARIA CONTROL Y EVALUACIÓN DEL GASTO

ORGANISMOS, EMPRESAS Y FIDEICOMISOS DE LA CIUDAD DE MÉXICO
 INFORME DE LOS INGRESOS Y EGRESOS
 (PESOS CON DECIMALES)

CENTRO GESTOR:
 UNIDAD RESPONSABLE:
 ACUMULADO AL MES DE:

10PDOR
 ORGANISMO REGULADOR DE TRANSPORTE
 MARZO

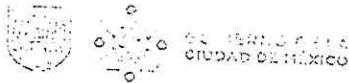
CONCEPTOS	FINANCIERO INFORMACIÓN Cuentas Bancarias	PRESUPUESTAL						VARIACIÓN PROGRAMADA EJERCIDA
		ORIGINAL	MODIFICADO	PROGRAMADO	EJERCIDO	COMPROMETIDO	DISPONIBLE ANUAL	
21 GASTO TOTAL (21)(21A)+(21B)+(21C)+(21D)+(21E)+(21F)	0.00	213,256,231.00	211,326,231.00	22,620,459.00	12,835,805.34	76,750,620.75	177,837,187.14	9,784,693.66
421 GASTO CORRIENTE	0.00	213,291,231.00	211,321,231.00	22,615,459.00	12,835,005.34	76,750,620.75	177,832,187.14	9,779,693.66
1000 SERVICIOS PERSONALES (Incluye partidas 3591 y	0.00	52,981,195.00	52,981,195.00	13,445,495.00	12,730,911.34	42,693,079.09	20,747,345.66	715,593.66
2000 MATERIALES Y SUMINISTROS	0.00	30,055,722.00	28,415,722.00	1,444,222.00	52,524.00	1,200,535.40	27,252,659.60	1,391,693.60
3000 SERVICIOS GENERALES	0.00	130,224,314.00	129,924,314.00	7,724,782.00	42,970.00	32,807,003.26	129,832,180.55	7,682,412.00
3500 SUBSIDIOS Y OTRAS AYUDAS	0.00	0.00	0.00	0.00	0.00	0.00	0.00	0.00
481 GASTO DE CAPITAL	0.00	0.00	0.00	0.00	0.00	0.00	0.00	0.00
5000 BIENES MUEBLES, INMUEBLES E INTANGIBLES	0.00	0.00	0.00	0.00	0.00	0.00	0.00	0.00
6000 INVERSIÓN PÚBLICA	0.00	0.00	0.00	0.00	0.00	0.00	0.00	0.00
491 INVERSIÓN FINANCIERA	0.00	0.00	0.00	0.00	0.00	0.00	0.00	0.00
7000 INVERSIONES FINANCIERAS Y OTRAS PROVISIO	0.00	5,000.00	5,000.00	5,000.00	0.00	0.00	5,000.00	5,000.00
491 PENSIONES Y JUBILACIONES	0.00	5,000.00	5,000.00	5,000.00	0.00	0.00	5,000.00	5,000.00
Y OTRAS AYUDAS	0.00	0.00	0.00	0.00	0.00	0.00	0.00	0.00
481 PARTICIPACIONES Y APORTACIONES	0.00	0.00	0.00	0.00	0.00	0.00	0.00	0.00
8000 PARTICIPACIONES Y APORTACIONES	0.00	0.00	0.00	0.00	0.00	0.00	0.00	0.00
491 PAGO DE DEUDA	0.00	0.00	0.00	0.00	0.00	0.00	0.00	0.00
9100 AMORTIZACIÓN	0.00	0.00	0.00	0.00	0.00	0.00	0.00	0.00
RESUMEN	20,616,011.57	213,256,231.00	211,326,231.00	22,620,459.00	12,835,805.34	76,750,620.75	177,837,187.14	9,784,693.66
11 SALDO INICIAL	0.00	0.00	0.00	0.00	0.00	0.00	0.00	0.00
41 TOTAL INGRESOS	20,616,011.57	213,256,231.00	213,296,231.00	39,055,032.00	32,320,213.69	56,309,752.23	180,975,942.31	6,744,743.31
421 TOTAL EGRESOS	0.00	213,256,231.00	211,326,231.00	22,620,459.00	12,835,805.34	76,750,620.75	177,837,187.14	9,784,693.66
421 DISPONIBILIDAD (421) - (41) - (11)	20,616,011.57	0.00	1,970,000.00	16,434,573.00	19,484,408.35	-20,520,868.52	3,138,755.17	-3,039,950.35
SALDO FINANCIERO / SALDO PRESUPUESTAL								

ELABORÓ

LIC. ROSA MARÍA GONZÁLEZ GARCÍA
 JEFA DE UNIDAD DEPARTAMENTAL DE FINANZAS

AUTORIZÓ

C.P. KARLA ERICA RAMÍREZ MERI
 DIRECTORA EJECUTIVA DE ADMINISTRACIÓN Y FINANZAS



SECRETARÍA DE ADMINISTRACIÓN Y FINANZAS
 SUBSECRETARÍA DE EGRESOS
 DIRECCIÓN GENERAL DE PLANEACIÓN PRESUPUESTARIA CONTROL Y EVALUACIÓN DEL GASTO

ANALÍTICO DE CLAVES
 (CIFRAS EN PESOS)

UNIDAD ADMINISTRATIVA:

10PDOR ORGANISMO REGULADOR DE TRANSPORTE

MES: MARZO

AÑO: 2022

AÑO	CENTRO GESTOR	ÁREA FUNCIONAL	PROGRAMA PRESUPUESTAL	FONDO	POSICIÓN PRESUPUESTAL	PROYECTO	ORIGINAL	MODIFICADO	PROGRAMADO	EJERCIDO AL PERIODO	COMPROMETIDO
2	10PDOR	124003	P001	150120	33411100		50,000.00	50,000.00			
			Total P001				50,000.00	50,000.00	0.00	0.00	0.00
2	10PDOR	124004	P002	150120	33411100		50,000.00	50,000.00			
			Total P002				50,000.00	50,000.00	0.00	0.00	0.00
2	10PDOR	134001	O001	141220	21111100		50,000.00	50,000.00			
2	10PDOR	134001	O001	150120	21111200		600,000.00	600,000.00	60,000.00	0.00	0.00
2	10PDOR	134001	O001	141220	21211100		150,000.00	150,000.00	75,000.00	62,524.00	5,788.40
2	10PDOR	134001	O001	141220	21411100		500,000.00	500,000.00	15,000.00	0.00	87,476.00
2	10PDOR	134001	O001	150120	21411200		495,722.00	495,722.00	15,722.00	0.00	0.00
2	10PDOR	134001	O001	150120	21521100		90,000.00	90,000.00	22,500.00	0.00	0.00
2	10PDOR	134001	O001	141220	21611100		600,000.00	600,000.00	0.00	0.00	0.00
2	10PDOR	134001	O001	150120	21611200		1,000,000.00	1,000,000.00	30,000.00	0.00	0.00
2	10PDOR	134001	O001	141220	24811100		25,000.00	25,000.00	0.00	0.00	0.00
2	10PDOR	134001	O001	150120	25311100		300,000.00	300,000.00	6,000.00	0.00	0.00
2	10PDOR	134001	O001	150120	25411200		50,000.00	50,000.00	75,000.00	0.00	0.00
2	10PDOR	134001	O001	150120	26111200		75,000.00	75,000.00	18,000.00	0.00	0.00
2	10PDOR	134001	O001	150120	27211100		900,000.00	900,000.00	225,000.00	0.00	0.00
2	10PDOR	134001	O001	141220	29411100		100,000.00	100,000.00	0.00	0.00	0.00
2	10PDOR	134001	O001	150120	29611200		250,000.00	250,000.00	0.00	0.00	0.00
2	10PDOR	134001	O001	150120	31121200		50,000.00	50,000.00	60,000.00	0.00	0.00
2	10PDOR	134001	O001	150120	31311200		500,000.00	500,000.00	12,000.00	0.00	0.00
2	10PDOR	134001	O001	150120	31411279		50,000.00	50,000.00	140,000.00	42,370.00	0.00
2	10PDOR	134001	O001	150120	31711279		54,026.00	54,026.00	15,900.00	0.00	0.00
2	10PDOR	134001	O001	150120	33811279		37,896.00	37,896.00	9,474.00	0.00	0.00
2	10PDOR	134001	O001	141220	33531100		250,000.00	250,000.00	62,600.00	7,363.77	242,636.23
2	10PDOR	134001	O001	150120	33811200		250,000.00	250,000.00	60,000.00	0.00	0.00
2	10PDOR	134001	O001	150120	34111100		2,000,000.00	2,000,000.00	462,506.00	0.00	4,776.00
2	10PDOR	134001	O001	150120	34321200		50,000.00	50,000.00	0.00	0.00	0.00
2	10PDOR	134001	O001	150120	34511100		5,000.00	5,000.00	5,000.00	0.00	0.00
2	10PDOR	134001	O001	141220	35521100		350,000.00	350,000.00	87,506.00	0.00	0.00
2	10PDOR	134001	O001	141220	35711100		450,000.00	450,000.00	90,000.00	0.00	0.00
2	10PDOR	134001	O001	150120	35711100		200,000.00	200,000.00	40,000.00	0.00	44,987.12
2	10PDOR	134001	O001	150120	35911100		590,000.00	580,000.00	0.00	0.00	0.00
2	10PDOR	134001	O001	150120	39211100		4,000,000.00	4,000,000.00	400,000.00	0.00	0.00
2	10PDOR	134001	O001	150120	39691100		200,000.00	200,000.00	50,000.00	0.00	0.00
2	10PDOR	172002	N001	141220	33211100		14,262,644.00	14,262,644.00	2,120,734.00	112,257.77	365,663.75
2	10PDOR	172002	N001	150120	33411100		3,000,000.00	3,000,000.00	300,000.00	0.00	0.00
			Total N001				100,000.00	100,000.00	300,000.00	0.00	0.00
2	10PDOR	222195	G005	150120	21521100		3,100,000.00	3,100,000.00	50,000.00	0.00	0.00
2	10PDOR	222195	G005	150120	31711100		2,000,000.00	30,000.00	350,000.00	0.00	0.00
2	10PDOR	222195	G005	150120	33311100		28,500,000.00	23,910,000.00	6,625,000.00	1,908,590.00	20,994,490.04
2	10PDOR	222195	G005	150120	34111279		11,328,260.00	9,888,260.00	2,632,260.00	821,160.01	9,032,960.09
			Total G005				339,132.00	339,132.00	33,913.00	0.00	0.00
2	10PDOR	222245	K004	150120	21521100		9,000,000.00	17,000,000.00	1,200,000.00	0.00	0.00
2	10PDOR	222245	K004	141220	24611100		51,167,392.00	51,167,392.00	10,481,173.00	2,729,770.01	30,027,470.13
2	10PDOR	222245	K004	150120	24711100		2,500,000.00	2,500,000.00	600,000.00	0.00	0.00
2	10PDOR	222245	K004	141220	24911100		1,800,000.00	1,300,000.00	90,000.00	0.00	0.00
2	10PDOR	222245	K004	141220	24911100		4,000,000.00	4,000,000.00	0.00	0.00	0.00
2	10PDOR	222245	K004	141220	27211100		9,000,000.00	8,640,000.00	0.00	0.00	0.00
2	10PDOR	222245	K004	141220	29411100		600,000.00	600,000.00	30,000.00	0.00	0.00
2	10PDOR	222245	K004	141220	29411100		2,800,000.00	2,800,000.00	30,000.00	0.00	0.00
2	10PDOR	222245	K004	141220	29611100		1,160,000.00	1,160,000.00	0.00	0.00	0.00
2	10PDOR	222245	K004	141220	31911100		2,200,000.00	2,200,000.00	0.00	0.00	1,094,750.00
2	10PDOR	222245	K004	141220	35111100		2,500,000.00	2,200,000.00	30,000.00	0.00	0.00
2	10PDOR	222245	K004	150120	35111100		15,000,000.00	15,000,000.00	0.00	0.00	0.00
2	10PDOR	222245	K004	141220	35211100		46,530,000.00	46,530,000.00	0.00	0.00	0.00
			Total K004				4,500,000.00	4,500,000.00	0.00	0.00	0.00
2	10PDOR	222245	K007	150120	34111100		91,430,000.00	91,430,000.00	780,000.00	0.00	0.00
			Total K007				200,000.00	200,000.00	0.00	0.00	1,094,750.00
2	10PDOR	226104	M001	150120	11311100		200,000.00	200,000.00	0.00	0.00	0.00
2	10PDOR	226104	M001	150120	11321100		7,544,216.00	7,544,216.00	1,935,135.00	1,985,135.00	4,361,896.62
2	10PDOR	226104	M001	141220	12111100		352,000.00	352,000.00	93,340.00	86,105.99	211,853.05
2	10PDOR	226104	M001	150120	13111100		20,963,735.00	20,963,735.00	3,868,662.00	3,868,662.00	57,552.76
2	10PDOR	226104	M001	150120	13211100		38,200.00	38,200.00	10,657.03	10,657.03	23,313.57
2	10PDOR	226104	M001	150120	13231100		199,232.00	199,232.00	0.00	0.00	100,000.00
2	10PDOR	226104	M001	150120	13311100		2,800,000.00	2,800,000.00	1,223,054.41	1,223,054.41	169,285.47
2	10PDOR	226104	M001	150120	13321100		235,579.00	235,579.00	59,315.00	55,038.10	145,470.55
2	10PDOR	226104	M001	150120	13411100		47,640.00	47,640.00	18,514.31	18,514.31	25,033.55
2	10PDOR	226104	M001	150120	14111201		100,508.00	100,508.00	37,807.69	37,807.69	57,552.76
2	10PDOR	226104	M001	150120	14111203		809,931.00	809,931.00	203,185.00	106,098.03	571,175.97
2	10PDOR	226104	M001	150120	14211201		25,000.00	25,000.00	7,378.00	3,003.77	18,080.23
2	10PDOR	226104	M001	150120	14211203		350,000.00	350,000.00	69,470.00	51,402.48	250,291.52
2	10PDOR	226104	M001	150120	14311200		20,000.00	20,000.00	5,010.00	2,225.02	14,474.99
2	10PDOR	226104	M001	150120	14411100		425,000.00	425,000.00	73,901.00	62,361.01	292,419.99
2	10PDOR	226104	M001	150120	14431200		690,000.00	690,000.00	0.00	0.00	578,110.00
2	10PDOR	226104	M001	150120	15111200		35,000.00	35,000.00	9,292.00	0.00	29,291.00
2	10PDOR	226104	M001	150120	15411100		250,008.00	250,008.00	62,502.00	0.00	208,340.00



GOBIERNO DEL
ESTADO DE
CIUDAD DE MÉXICO

SECRETARÍA DE ADMINISTRACIÓN Y FINANZAS
SUBSECRETARÍA DE EGRESOS
DIRECCIÓN GENERAL DE PLANEACIÓN PRESUPUESTARIA CONTROL Y EVALUACIÓN DEL GASTO

ANÁLITICO DE CLAVES
(CIFRAS EN PESOS)

UNIDAD ADMINISTRATIVA:

10PDOR ORGANISMO REGULADOR DE TRANSPORTE

MES: MARZO

AÑO: 2022

AÑO	CENTRO GESTOR	ÁREA FUNCIONAL	PROGRAMA PRESUPUESTAL	FONDO	POSICIÓN PRESUPUESTAL	PROYECTO	ORIGINAL	MODIFICADO	PROGRAMADO	EJERCIDO AL PERIODO	COMPROMETIDO
2	10PDOR	226104	M001	150120	15411107		50,000.00				
2	10PDOR	226104	M001	150120	15411218		250,008.00	50,000.00	50,000.00	0.00	45,000.00
2	10PDOR	226104	M001	150120	15421100		10,000.00	10,000.00	5,000.00	0.00	0.00
2	10PDOR	226104	M001	150120	15441100		390,000.00	390,000.00	94,881.00	0.00	9,000.00
2	10PDOR	226104	M001	150120	15451109		145,000.00	145,000.00	45,000.00	94,881.00	234,837.84
2	10PDOR	226104	M001	150120	15451110		15,000.00	15,000.00	6,000.00	38,042.78	75,466.22
2	10PDOR	226104	M001	150120	15461151		87,000.00	87,000.00	22,200.00	2,239.58	9,406.41
2	10PDOR	226104	M001	150120	15471100		7,000.00	7,000.00	1,500.00	21,600.00	51,000.00
2	10PDOR	226104	M001	150120	15481100		100,008.00	100,008.00	40,000.00	0.00	6,000.00
2	10PDOR	226104	M001	141220	15911100		29,004.00	29,004.00	7,404.00	32,897.06	67,102.94
2	10PDOR	226104	M001	150120	15911100		1,026,480.00	1,026,480.00	0.00	6,600.00	17,604.00
2	10PDOR	226104	M001	150120	15931100		11,944,805.00	11,944,805.00	4,639,974.00	0.00	0.00
2	10PDOR	226104	M001	150120	16111143		19,008.00	19,008.00	11,130.75	4,639,974.00	5,900,078.60
2	10PDOR	226104	M001	150120	17141100		2,392,537.00	2,392,537.00	11,130.75	11,130.75	5,725.01
2	10PDOR	226104	M001	150120	39811200		35,004.00	35,004.00	0.00	0.00	0.00
2	10PDOR	226104	M001	150120	39821100		774,284.00	774,284.00	24,000.00	0.00	30,000.00
2	10PDOR	226298	Total M001				800,000.00	800,000.00	232,792.00	103,158.53	594,405.47
2	10PDOR	263294	M002	141220	79211189		52,981,195.00	52,981,195.00	260,373.81	266,323.00	221,677.00
2	10PDOR	263294	Total M002				5,000.00	5,000.00	13,446,495.00	12,730,911.34	29,962,168.54
2	10PDOR		P004	150120	33411100		5,000.00	5,000.00	5,000.00	0.00	0.00
2	10PDOR		Total P004				50,000.00	50,000.00	5,000.00	0.00	0.00
2	10PDOR		Total general				50,000.00	50,000.00	0.00	0.00	0.00
2	10PDOR						213,296,231.00	213,296,231.00	27,193,402.00	15,572,939.12	61,470,052.42

ELABORÓ

LIC. ROSA MARÍA GONZÁLEZ GARCÍA
JEFA DE UNIDAD DEPARTAMENTAL DE FINANZAS

AUTORIZÓ

C.P. KARLA ERICA RAMÍREZ NERI
DIRECTORA EJECUTIVA DE ADMINISTRACIÓN Y FINANZAS



GOBIERNO DE LA
CIUDAD DE MÉXICO

SECRETARÍA DE ADMINISTRACIÓN Y FINANZAS
SUBSECRETARÍA DE EGRESOS
DIRECCIÓN GENERAL DE PLANEACIÓN PRESUPUESTARIA CONTROL Y EVALUACIÓN DEL GASTO

CAUSAS DE LA VARIACIÓN PRESUPUESTAL
DEL INFORME PRESUPUESTAL DE LOS INGRESOS Y EGRESOS

UNIDAD ADMINISTRATIVA: 10PDOR ORGANISMO REGULADOR DE TRANSPORTE PERIODO: MARZO 2022

CONCEPTO	VARIACIÓN	PROGRAMADO / EJERCIDO
TOTALES	1,351,192.38	
RECURSOS PROPIOS	661,722.00	
CAPÍTULO 1000	-	Sin variación
CAPÍTULO 2000	435,722.00	La variación es debido a que está en proceso de revisión y autorización la documentación para la adquisición de papelería, material de limpieza, material eléctrico, herramientas, materiales complementarios, prendas de seguridad y protección personal, refacciones para equipo de transporte y artículos y materiales de construcción.
CAPÍTULO 3000	221,000.00	La variación es debido a que esta en proceso de revisión y autorización la documentación para el servicio de diseño en urbanismo.
CAPÍTULO 4000	-	No hay variación.
CAPÍTULO 5000	-	No hay variación.
CAPÍTULO 6000	-	No hay variación.
CAPÍTULO 7000	5,000.00	La variación es debido a que no se tiene solicitud de pago de provisiones económicas.
CAPÍTULO 8000	-	No hay variación.
CAPÍTULO 9000	-	No hay variación.
APORTACIONES	10,689,740.38	
CAPÍTULO 1000	571,899.38	La variación es debido a que están en proceso el pago de las aportaciones a instituciones de seguridad social, fondo de vivienda; primas por seguro de vida y retiro; cuotas de fondo de ahorro correspondiente a las quincenas 5 y 6 y vales.
CAPÍTULO 2000	945,976.00	La variación es debido a que esta en proceso de revisión y autorización la documentación para la adquisición de prendas con grafica institucional, material grafico institucional, así mismo esta en proceso el pago por la adquisición de toners, material de limpieza, gasolina.
CAPÍTULO 3000	9,171,865.50	La variación es debido a que esta en proceso de revisión y autorización la documentación para el servicio de seguro de bienes, esta en proceso la validación de facturas por el servicio de conectividad 3G/4g con plan de datos y servicio de consultoría en tecnologías de la información de los contratos ORT-001 Y 002-2022, así mismo esta en proceso la validación de facturas por el servicio de energía eléctrica, agua potable, telefonía e internet, fotocopiado y vigilancia ya que son compras consolidadas.
CAPÍTULO 4000	-	No hay variación.
CAPÍTULO 5000	-	No hay variación.
CAPÍTULO 6000	-	No hay variación.
CAPÍTULO 7000	-	No hay variación.
CAPÍTULO 8000	-	No hay variación.
CAPÍTULO 9000	-	No hay variación.