

recibo original
Amelida Chavez

10/10/2022 11:32



GOBIERNO DE LA
CIUDAD DE MÉXICO

SAF DIRECCIÓN EJECUTIVA DE ADMINISTRACIÓN Y FINANZAS

ORGANISMO REGULADOR DE TRANSPORTE

SUBTESORERÍA DE POLÍTICA FISCAL

2949

CON 06 JUL. 2022

RECIBIDO

POR *Andrés* HORA *14:12*



2022 Flores
Año de Magón
PRECURSOR DE LA REVOLUCIÓN MEXICANA

Ciudad de México, 04 de julio de 2022
ORT/DG/DEAF/1060/2022

MTRO. GABRIEL PORTILLA OROZCO
SUBTESORERO DE POLÍTICA FISCAL
PRESENTE

Con base en lo establecido en los artículos 153 de la Ley de Austeridad, Transparencia en Remuneraciones, prestaciones y Ejercicio de Recursos de la Ciudad de México y 92 del Reglamento Interior del Poder Ejecutivo y de la Administración Pública de la Ciudad de México, así como al Decreto por el que se crea el Organismo Público Descentralizado, denominado Organismo Regulador de Transporte y a su oficio número SAF/TCDMX/SPF/0389/2022.

Al respecto me permito enviar la siguiente información:

Informe de ingresos trimestral (abril-junio) para el ejercicio fiscal 2022

- ✓ Informe analítico de los ingresos totales (SPF-A01)
- ✓ Aplicación de los ingresos propios (SPF-A02)
- ✓ Cuadro de explicaciones de las variaciones (SPF-A03)
- ✓ Ingresos obtenidos (SPF-01)
- ✓ Unidades y/o servicios prestados (SPF-02)
- ✓ Calendario original de ingresos (SPF-C01)
- ✓ Calendario modificado de ingresos (SPF-C02)
- ✓ Flujo de efectivo (debidamente validado)
- ✓ Nota informativa de las acciones implementadas para contener la caída de ingresos 2022, que incluya un análisis del impacto económico de la contingencia sanitaria sobre los ingresos a cargo del Organismo Regulador de Transporte, análisis que deberá contener un estimado de la recaudación que se dejó de recibir y los servicios no proporcionados derivados de la contingencia sanitaria de manera mensual.

Sin otro particular al momento, aprovecho la ocasión para enviarle un cordial saludo.

ATENTAMENTE

C.R. KARLA ERICA RAMÍREZ NERI
DIRECTORA EJECUTIVA DE ADMINISTRACIÓN Y FINANZAS

Elaboró

C. Stephany Karina Colín Núñez
Auxiliar Administrativo

C.c.o.p. Lic. Natalia Rivera Hoyos, Directora General del Organismo Regulador de Transporte.


Informe Analítico de Ingresos Totales 2022
ORGANISMO REGULADOR DE TRANSPORTE
 Programa vs Recaudación
 Primer Informe de Avance Trimestral 2022
 (Cifras en pesos)





SPF-A01

Detalle	Junio			Mensual			Abundante en el periodo		
	2021		2022	2021		2022	2021		2022
	Programa Original	Programa Modificado	Programa Modificado	Programa Original	Programa Modificado	Programa Original	Programa Modificado	Programa Original	Programa Modificado
Ingresos Originarios	0.00	67,440,937	67,440,937	0.00	5,570,622	5,570,622	0.00	16,671,014	16,671,014
Ingresos Propios	0.00	67,440,937	67,440,937	0.00	5,570,622	5,570,622	0.00	16,671,014	16,671,014
Ingresos por la Venta de Bienes, Prestación de Servicios y Otros	0.00	67,440,937	67,440,937	0.00	5,570,622	5,570,622	0.00	16,671,014	16,671,014
Venta de Bienes	0.00	0	0	0.00	0	0	0.00	0	0
Venta de Servicios	0.00	0	0	0.00	0	0	0.00	0	0
USO DE BIENES E INMUEBLES ART 306 CF	0.00	67,440,937	67,440,937	0.00	5,570,622	5,570,622	0.00	16,671,014	16,671,014
USO DE PROVECHAMIENTOS DE ESPACIOS	0.00	49,432,337	49,432,337	0.00	4,074,312	4,074,312	0.00	12,181,303	12,181,303
Santitas La Raza E-0021	0.00	17,959,564	17,959,564	0.00	1,499,547	1,499,547	0.00	4,468,641	4,468,641
Santitas Indios Verdes E-0321	0.00	112,152	112,152	0.00	9,919	9,919	0.00	28,038	28,038
Santitas Indios Verdes E-0421	0.00	118,859	118,859	0.00	9,439	9,439	0.00	26,789	26,789
Santitas Puerto Aereo E-0521	0.00	113,288	113,288	0.00	9,439	9,439	0.00	26,789	26,789
Santitas Zonaeta E-0021	0.00	253,254	253,254	0.00	21,267	21,267	0.00	63,897	63,897
Santitas Zonaeta E-0721	0.00	119,678	119,678	0.00	9,973	9,973	0.00	28,919	28,919
Santitas Zonaeta E-0820	0.00	0	0	0.00	0	0	0.00	0	0
Santitas Panfilo E-0920	0.00	253,380	253,380	0.00	21,115	21,115	0.00	63,345	63,345
Santitas La Riza E-1120	0.00	157,784	157,784	0.00	13,147	13,147	0.00	39,441	39,441
Santitas Ch-palpeke E-1220	0.00	239,990	239,990	0.00	19,875	19,875	0.00	59,029	59,029
Santitas Politecnico E-1320	0.00	240,220	240,220	0.00	20,685	20,685	0.00	61,326	61,326
Santitas Indios Verdes E-1421	0.00	140,304	140,304	0.00	20,442	20,442	0.00	59,029	59,029
Santitas Politecnico E-2021	0.00	178,704	178,704	0.00	14,692	14,692	0.00	44,678	44,678
Santitas Pancha E-2121	0.00	403,872	403,872	0.00	33,656	33,656	0.00	100,959	100,959
Santitas Teobuya E-2421	0.00	0	0	0.00	0	0	0.00	0	0
Santitas Itzapatla E-2621	0.00	104,112	104,112	0.00	8,676	8,676	0.00	25,028	25,028
Santitas Chapultepec Fracción E-2820	0.00	119,509	119,509	0.00	8,959	8,959	0.00	26,028	26,028
Santitas Panfilo E-3121	0.00	415,272	415,272	0.00	34,603	34,603	0.00	103,810	103,810
Santitas Dr. Gilvez A-0121	0.00	0	0	0.00	0	0	0.00	0	0
Santitas Hipocro A-0021	0.00	312,311	312,311	0.00	23,020	23,020	0.00	70,078	70,078
Santitas Indios Verdes A-0421	0.00	217,452	217,452	0.00	18,121	18,121	0.00	54,363	54,363
Santitas Indios Verdes A-0621	0.00	495,688	495,688	0.00	40,474	40,474	0.00	121,422	121,422
Santitas Tlacuba A-1121	0.00	121,164	121,164	0.00	11,681	11,681	0.00	30,291	30,291
GASERA PUERTO AEREO	0.00	137,692	137,692	0.00	35,001	35,001	0.00	105,003	105,003
GASERA SANTA MARTHA	0.00	420,012	420,012	0.00	53,522	53,522	0.00	160,000	160,000
GASERA INDIOS VERDES	0.00	1,158,264	1,158,264	0.00	35,453	35,453	0.00	105,003	105,003
GASERA PAPITLAN	0.00	4,313,556	4,313,556	0.00	359,463	359,463	0.00	1,079,365	1,079,365
GASERA SANTA ANITA	0.00	4,404,474	4,404,474	0.00	405,162	405,162	0.00	1,215,570	1,215,570
Donaciones	0.00	2,842,660	2,842,660	0.00	237,139	237,139	0.00	711,417	711,417
Venta de Inmuebles	0.00	0	0	0.00	0	0	0.00	0	0
Operaciones Afines	0.00	0	0	0.00	0	0	0.00	0	0
Por cuenta de terceros	0.00	0	0	0.00	0	0	0.00	0	0
Por erogaciones recuperables	0.00	0	0	0.00	0	0	0.00	0	0
Remanente de Ejercicios Anteriores	0.00	0	0	0.00	0	0	0.00	0	0
Ingresos de los GGDHIX	0.00	0	0	0.00	0	0	0.00	0	0
Transferencias al GGDHIX	0.00	0	0	0.00	0	0	0.00	0	0
Agotamiento del Gobierno de la Ciudad de México	0.00	0	0	0.00	0	0	0.00	0	0
Contingencia	0.00	0	0	0.00	0	0	0.00	0	0
Contingencia	0.00	0	0	0.00	0	0	0.00	0	0
Cepta	0.00	0	0	0.00	0	0	0.00	0	0
Ingresos Extraordinarios	0.00	0	0	0.00	0	0	0.00	0	0
Financiamiento Neto	0.00	0	0	0.00	0	0	0.00	0	0
Cobocación	0.00	0	0	0.00	0	0	0.00	0	0
Acreditación	0.00	0	0	0.00	0	0	0.00	0	0
Observaciones:	0.00	0	0	0.00	0	0	0.00	0	0
Transferencias al Gobierno de la Ciudad de México	0.00	0	0	0.00	0	0	0.00	0	0
Contingencia	0.00	0	0	0.00	0	0	0.00	0	0
Cepta	0.00	0	0	0.00	0	0	0.00	0	0
Ingresos Extraordinarios	0.00	0	0	0.00	0	0	0.00	0	0
Financiamiento Neto	0.00	0	0	0.00	0	0	0.00	0	0
Cobocación	0.00	0	0	0.00	0	0	0.00	0	0
Acreditación	0.00	0	0	0.00	0	0	0.00	0	0

NOTA: El formato es indicativo no limitativo, por lo que en caso de requerir más espacios, la Entidad deberá elaborar en la misma presentación y con las mismas características.
 * Se deberá desglosar por concepto.

Elaboró: 
 Nombre: Mariela Cerón Carmona
 Cargo: Líder Coordinador de Proyectos de Control Presupuestal, Contabilidad y Registro

Revisó: 
 Nombre: C.P. KARLA ERICA RAMIREZ NERI
 Cargo: DIRECTORA EJECUTIVA DE ADMIN Y FINANZAS

Autorizó: 
 Nombre: C.P. KARLA ERICA RAMIREZ NERI
 Cargo: DIRECTORA EJECUTIVA DE ADMIN Y FINANZAS

SPF-A03

CONCEPTO	CIFRAS A MÉRITO		VARIACIÓN 2022		EXPLICACIÓN A LAS VARIACIONES
	2022	2021	ABSOLUTA	RELATIVA	
VENTA DE BILLETOS	PROG. ORIGINAL		0.00		
	OBTENIDO 2022		n.a.		
	OBTENIDO 2021		0.0		
	OBTENIDO 2022		n.a.		
VENTA DE SERVICIOS	PROG. ORIGINAL	16,671,014.00	72,532,415.10		Recuperación de ingresos por espacios otorgados por aprovechamiento y uso de espacios dentro de los Centros de Transferencia Modal de la Ciudad de México
	OBTENIDO 2022	30,209,429.12	136.52		
	OBTENIDO 2021		39,003,429.1		En el periodo de 2021 no era una entidad paraestatal y por tanto no se tienen cifras a comparar de este periodo, ya que hasta el año 2022 se inician operaciones
	OBTENIDO 2022	39,209,429.12	n.a.		
INGRESOS DIVIDIDOS	PROG. ORIGINAL		0.00		
	OBTENIDO 2022		n.a.		
	OBTENIDO 2021		0.0		
	OBTENIDO 2022		n.a.		
VENTA DE PRODUCTOS	PROG. ORIGINAL		0.00		
	OBTENIDO 2022		n.a.		
	OBTENIDO 2021		0.0		
	OBTENIDO 2022		n.a.		
OPERACIONES ANUALES	PROG. ORIGINAL		0.00		
	OBTENIDO 2022		n.a.		
	OBTENIDO 2021		0.0		
	OBTENIDO 2022		n.a.		
EJERCICIOS DE EJERCICIOS ANTERIORES	PROG. ORIGINAL		0.00		
	OBTENIDO 2022		n.a.		
	OBTENIDO 2021		0.0		
	OBTENIDO 2022		n.a.		
COMPONENTE	PROG. ORIGINAL		62,395,047.0		En el periodo de 2021 no era una entidad paraestatal y por tanto no se tienen cifras a comparar de este periodo, ya que hasta el año 2022 se inician operaciones
	OBTENIDO 2022	52,005,042.00	n.a.		
	OBTENIDO 2021		62,395,047.0		
	OBTENIDO 2022	52,005,042.00	n.a.		
CAPITAL	PROG. ORIGINAL		0.0		
	OBTENIDO 2022		n.a.		
	OBTENIDO 2021		0.0		
	OBTENIDO 2022		n.a.		
COMPONENTE	PROG. ORIGINAL		0.0		
	OBTENIDO 2022		n.a.		
	OBTENIDO 2021		0.0		
	OBTENIDO 2022		n.a.		
CAPITAL	PROG. ORIGINAL		0.0		
	OBTENIDO 2022		n.a.		
	OBTENIDO 2021		0.0		
	OBTENIDO 2022		n.a.		
FINANCIAMIENTO NETO	PROG. ORIGINAL		0.00		
	OBTENIDO 2022		n.a.		
	OBTENIDO 2021		0.0		
	OBTENIDO 2022		n.a.		

NOTA: El formato es indicativo de los datos, por lo que en caso de requerir más espacios para el detalle, la Entidad deberá manifestarlo en la misma presentación y con los mismos encabezados. En caso de no contemplar todos los rubros señalados se deberá explicar razones técnicas e indicadas.

Elaboró:
 Nombre: Marielén Cerón Carrasco
 Cargo: Líder Coordinador de Proyectos de Control Presupuestal, Contabilidad y Registro

Revisó:
 Nombre: C.P. KARLA ERICA RAMÍREZ NERI
 Cargo: DIRECTORA EJECUTIVA DE ADMINISTRACIÓN Y FINANZAS

Autorizó:
 Nombre: C.P. KARLA ERICA RAMÍREZ NERI
 Cargo: DIRECTORA EJECUTIVA DE ADMINISTRACIÓN Y FINANZAS

ORGANISMO REGULADOR DE TRANSPORTE

Gobierno de la Ciudad de México

Primer Informe de Avance Trimestral 2022

(Cifras en pesos)



SPF-01

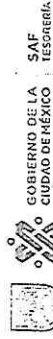
	Enero	Febrero	Marzo	Abril	Mayo	Junio y Julio	Agosto	Septiembre	Octubre	Noviembre	Diciembre	Total
Ingresos Ordinarios	16,237,228.64	13,303,024.75	13,459,776.18	23,188,734.80	20,330,016.41	16,664,689.34	0.00	0.00	0.00	0.00	0.00	106,174,210.12
Ingresos Propios	7,695,627.64	6,855,807.75	5,959,376.18	6,975,912.80	6,542,608.41	5,128,898.34	0.00	0.00	0.00	0.00	0.00	39,263,429.12
Ingresos por la Venta de Bienes, Prestación de Servicios	0.00	0.00	0.00	0.00	0.00	0.00	0.00	0.00	0.00	0.00	0.00	0.00
USO DE BIENES	7,695,627.64	6,855,807.75	5,959,376.18	6,975,912.80	6,542,608.41	5,128,898.34	0.00	0.00	0.00	0.00	0.00	39,263,429.12
USO Y APROVECHAMIENTO DE ESPACIOS	3,321,497.64	4,776,680.75	3,693,346.18	4,809,582.80	4,991,436.41	3,604,991.34	0.00	0.00	0.00	0.00	0.00	28,036,918.12
SANITARIOS	8,374,130.00	2,079,527.00	2,257,030.00	2,057,330.00	1,549,168.00	1,323,900.00	0.00	0.00	0.00	0.00	0.00	13,268,858.00
SANITARIOS PANITLÁN	18,165.00	0.00	0.00	0.00	0.00	0.00	0.00	0.00	0.00	0.00	0.00	18,165.00
SANITARIOS IZAPALAPA	19,268.00	0.00	0.00	0.00	0.00	0.00	0.00	0.00	0.00	0.00	0.00	19,268.00
SANITARIOS INDIOS VERDES	20,630.00	0.00	0.00	0.00	0.00	0.00	0.00	0.00	0.00	0.00	0.00	20,630.00
SANITARIOS PUERTO AVES	19,302.00	0.00	0.00	0.00	0.00	0.00	0.00	0.00	0.00	0.00	0.00	19,302.00
SANITARIOS ZARAGOZA	41,648.00	0.00	0.00	0.00	0.00	0.00	0.00	0.00	0.00	0.00	0.00	41,648.00
SANITARIOS PANITLÁN E-0721	48,804.00	0.00	0.00	0.00	0.00	0.00	0.00	0.00	0.00	0.00	0.00	48,804.00
SANITARIOS INDIOS VERDES E-0820	20,433.00	0.00	0.00	0.00	0.00	0.00	0.00	0.00	0.00	0.00	0.00	20,433.00
SANITARIOS PANITLÁN E-0920	19,233.00	0.00	0.00	0.00	0.00	0.00	0.00	0.00	0.00	0.00	0.00	19,233.00
SANITARIOS LE REZA E-1120	0.00	20,433.00	0.00	0.00	0.00	0.00	0.00	0.00	0.00	0.00	0.00	20,433.00
SANITARIOS CHIAPULTEPEC E-1220	0.00	40,032.00	0.00	0.00	0.00	0.00	0.00	0.00	0.00	0.00	0.00	40,032.00
SANITARIOS POLIXTEPEC E-1320	0.00	59,343.00	0.00	0.00	0.00	0.00	0.00	0.00	0.00	0.00	0.00	59,343.00
SANITARIOS INDIOS VERDES E-1421	32,550.00	0.00	0.00	0.00	0.00	0.00	0.00	0.00	0.00	0.00	0.00	32,550.00
SANITARIOS PANITLÁN E-2121	23,914.00	0.00	0.00	0.00	0.00	0.00	0.00	0.00	0.00	0.00	0.00	23,914.00
SANITARIOS TACUBAYA E-2421	0.00	0.00	0.00	0.00	0.00	0.00	0.00	0.00	0.00	0.00	0.00	0.00
SANITARIOS IZAPALAPA E-2821	0.00	0.00	0.00	0.00	0.00	0.00	0.00	0.00	0.00	0.00	0.00	0.00
SANITARIOS CHIAPULTEPEC FRACC-01	0.00	253,482.00	0.00	0.00	0.00	0.00	0.00	0.00	0.00	0.00	0.00	253,482.00
SANITARIOS PANITLÁN E-3121	0.00	0.00	0.00	0.00	0.00	0.00	0.00	0.00	0.00	0.00	0.00	0.00
SANITARIOS DR. GARCÍA A-0121	25,165.00	25,185.00	0.00	0.00	0.00	0.00	0.00	0.00	0.00	0.00	0.00	50,350.00
SANITARIOS HÉPUCA A-0321	17,635.00	0.00	0.00	0.00	0.00	0.00	0.00	0.00	0.00	0.00	0.00	17,635.00
SANITARIOS INDIOS VERDES A-0421	39,166.00	0.00	0.00	0.00	0.00	0.00	0.00	0.00	0.00	0.00	0.00	39,166.00
SANITARIOS HÉPUCA A-0721	0.00	237,984.00	0.00	0.00	0.00	0.00	0.00	0.00	0.00	0.00	0.00	237,984.00
SANITARIOS TACUBAYA A-1120	0.00	77,840.00	0.00	11,120.00	0.00	0.00	0.00	0.00	0.00	0.00	0.00	88,960.00
GASERA PUERTO AEREO	467,675.00	35,975.00	0.00	35,975.00	35,975.00	59,900.00	0.00	0.00	0.00	0.00	0.00	647,500.00
GASERA SANTA MARTHA	699,500.00	59,500.00	0.00	59,500.00	59,500.00	59,900.00	0.00	0.00	0.00	0.00	0.00	1,698,300.00
GASERA INDIOS VERDES	1,937,445.00	407,973.00	0.00	407,973.00	407,973.00	407,973.00	0.00	0.00	0.00	0.00	0.00	3,977,310.00
GASERA PANITLÁN	392,095.00	392,095.00	0.00	392,095.00	392,095.00	392,095.00	0.00	0.00	0.00	0.00	0.00	2,352,576.00
GASERA SANTA ANITA	229,475.00	229,475.00	0.00	229,475.00	229,475.00	229,475.00	0.00	0.00	0.00	0.00	0.00	1,378,850.00
Ingresos Diversos	0.00	0.00	0.00	0.00	0.00	0.00	0.00	0.00	0.00	0.00	0.00	0.00
Venta de Inversiones	0.00	0.00	0.00	0.00	0.00	0.00	0.00	0.00	0.00	0.00	0.00	0.00
Operaciones Afines	0.00	0.00	0.00	0.00	0.00	0.00	0.00	0.00	0.00	0.00	0.00	0.00
Por cuenta de terceros	0.00	0.00	0.00	0.00	0.00	0.00	0.00	0.00	0.00	0.00	0.00	0.00
Per erogaciones recuperables	0.00	0.00	0.00	0.00	0.00	0.00	0.00	0.00	0.00	0.00	0.00	0.00
Remanente de ejercicios anteriores	0.00	0.00	0.00	0.00	0.00	0.00	0.00	0.00	0.00	0.00	0.00	0.00
Ingresos Propios	0.00	0.00	0.00	0.00	0.00	0.00	0.00	0.00	0.00	0.00	0.00	0.00
Aportaciones del GCDMX	0.00	0.00	0.00	0.00	0.00	0.00	0.00	0.00	0.00	0.00	0.00	0.00
Transferencias al GCDMX	0.00	0.00	0.00	0.00	0.00	0.00	0.00	0.00	0.00	0.00	0.00	0.00
Aportaciones del Gobierno de la Ciudad de México	8,427,601.00	6,447,217.00	7,519,209.00	16,212,622.00	13,788,208.00	14,515,930.00	0.00	0.00	0.00	0.00	0.00	66,910,841.00
Capital	8,427,601.00	6,447,217.00	7,519,209.00	16,212,622.00	13,788,208.00	14,515,930.00	0.00	0.00	0.00	0.00	0.00	66,910,841.00
Transferencias al Gobierno de la Ciudad de México	0.00	0.00	0.00	0.00	0.00	0.00	0.00	0.00	0.00	0.00	0.00	0.00
Capital	0.00	0.00	0.00	0.00	0.00	0.00	0.00	0.00	0.00	0.00	0.00	0.00
Ingresos Extraordinarios	0.00	0.00	0.00	0.00	0.00	0.00	0.00	0.00	0.00	0.00	0.00	0.00
Financiamiento Neto	0.00	0.00	0.00	0.00	0.00	0.00	0.00	0.00	0.00	0.00	0.00	0.00
Conocimiento	0.00	0.00	0.00	0.00	0.00	0.00	0.00	0.00	0.00	0.00	0.00	0.00
Amortización	0.00	0.00	0.00	0.00	0.00	0.00	0.00	0.00	0.00	0.00	0.00	0.00

NOTA: El formato es indicativo no limitativo y se deberá desplegar cada concepto de ingreso mínimo a un segundo nivel, por lo que en caso de no contemplar todos los rubros señalados se deberán eliminar relaciones sobrantes o inutilizadas.

Elaboró: **Marlein Geron Carmona**
 Nombre: **Marlein Geron Carmona**
 Cargo: **Lider Coordinador de Proyectos de Control Presupuestal, Contabilidad y Registro**

Revisó: **C.P. KARLA ERICA RAMIREZ NERI**
 Nombre: **C.P. KARLA ERICA RAMIREZ NERI**
 Cargo: **DIRECTORA EJECUTIVA DE ADMIN Y FIN**

Unidades y/o servicios prestados 2022
ORGANISMO REGULADOR DE TRANSPORTE
 Gobierno de la Ciudad de México
 Primer Informe de Avance Trimestral 2022
 (Cifras en pesos)



GOBIERNO DE LA CIUDAD DE MÉXICO
 SAF
 TESORERÍA

SPF-02

	Enero	Febrero	Marzo	Abril	Mayo	Junio	Julio	Agosto	Septiembre	Octubre	Noviembre	Diciembre	Anual
Ingresos Ordinarios	12,280.00	14,918.00	11,525.00	15,332.00	15,512.00	11,899.00	0.00	0.00	0.00	0.00	0.00	0.00	81,487.00
Ingresos Prohibidos	12,280.00	14,918.00	11,525.00	15,332.00	15,512.00	11,899.00	0.00	0.00	0.00	0.00	0.00	0.00	81,487.00
Ingresos por la Venta de Bienes, Prestación de Bienes y Servicios	0.00	0.00	0.00	0.00	0.00	0.00	0.00	0.00	0.00	0.00	0.00	0.00	0.00
USO DE BIENES E INMUEBLES ART 303 CF	12,280.00	14,918.00	11,525.00	15,332.00	15,512.00	11,899.00	0.00	0.00	0.00	0.00	0.00	0.00	81,487.00
USO Y APROVECHAMIENTOS DE ESPACIOS	12,280.00	14,918.00	11,525.00	15,332.00	15,512.00	11,899.00	0.00	0.00	0.00	0.00	0.00	0.00	81,487.00
Sanitarios Pantitlán E-0121	48	75	38	48	30	15	0.00	0.00	0.00	0.00	0.00	0.00	252.00
Sanitarios La Raza E-0221	2	0	2	0	2	1	0.00	0.00	0.00	0.00	0.00	0.00	7.00
Sanitarios Indios Verdes E-0321	2	0	2	0	2	1	0.00	0.00	0.00	0.00	0.00	0.00	7.00
Sanitarios Indios Verdes E-0421	1	0	1	0	1	1	0.00	0.00	0.00	0.00	0.00	0.00	6.00
Sanitarios Puerto Aéreo E-0521	2	0	2	0	2	1	0.00	0.00	0.00	0.00	0.00	0.00	7.00
Sanitarios Zaragoza E-0621	2	0	2	0	2	1	0.00	0.00	0.00	0.00	0.00	0.00	6.00
Sanitarios Pantitlán E-0721	2	0	2	0	2	1	0.00	0.00	0.00	0.00	0.00	0.00	6.00
Sanitarios Indios Verdes E-0820	1	1	1	1	1	1	0.00	0.00	0.00	0.00	0.00	0.00	13.00
Sanitarios Pantitlán E-0920	0	1	1	1	1	1	0.00	0.00	0.00	0.00	0.00	0.00	7.00
Sanitarios La Raza E-1120	1	1	1	1	1	1	0.00	0.00	0.00	0.00	0.00	0.00	7.00
Sanitarios Chapultepec E-1220	0	1	1	1	1	1	0.00	0.00	0.00	0.00	0.00	0.00	7.00
Sanitarios Polanco E-1320	0	3	0	0	2	0	0.00	0.00	0.00	0.00	0.00	0.00	4.00
Sanitarios Indios Verdes E-1421	0	0	0	1	0	0	0.00	0.00	0.00	0.00	0.00	0.00	5.00
Sanitarios Pantitlán E-2121	0	0	2	1	0	0	0.00	0.00	0.00	0.00	0.00	0.00	3.00
Sanitarios Tacoyaya E-2221	2	0	2	1	0	0	0.00	0.00	0.00	0.00	0.00	0.00	4.00
Sanitarios Itzapalapa E-2621	0	22	0	0	0	0	0.00	0.00	0.00	0.00	0.00	0.00	15.00
Sanitarios Chapultepec Fracción I	0	8	0	0	1	0	0.00	0.00	0.00	0.00	0.00	0.00	23.00
Sanitarios Pantitlán E-3121	0	0	4	0	1	0	0.00	0.00	0.00	0.00	0.00	0.00	10.00
Sanitarios D. Gálvez A-0121	1	1	0	1	2	1	0.00	0.00	0.00	0.00	0.00	0.00	6.00
Sanitarios Hipólito A-0321	1	0	0	1	2	1	0.00	0.00	0.00	0.00	0.00	0.00	5.00
Sanitarios Indios Verdes A-0421	0	25	0	0	0	0	0.00	0.00	0.00	0.00	0.00	0.00	1.00
Sanitarios Itzapalapa A-0721	0	0	0	0	0	0	0.00	0.00	0.00	0.00	0.00	0.00	5.00
Sanitarios Tacoyaya A-1120	0	7	0	1	0	0	0.00	0.00	0.00	0.00	0.00	0.00	26.00
GASERA PUERTO AEREO	13	1	1	1	1	1	0.00	0.00	0.00	0.00	0.00	0.00	8.00
GASERA SANTA MARTHA	5	1	1	1	1	1	0.00	0.00	0.00	0.00	0.00	0.00	10.00
GASERA INDIOS VERDES	5	1	1	1	1	1	0.00	0.00	0.00	0.00	0.00	0.00	17.00
GASERA PANTITLÁN	1	1	1	1	1	1	0.00	0.00	0.00	0.00	0.00	0.00	10.00
GASERA SANTA ANITA	1	1	1	1	1	1	0.00	0.00	0.00	0.00	0.00	0.00	6.00
Ingresos Diversos	0.00	0.00	0.00	0.00	0.00	0.00	0.00	0.00	0.00	0.00	0.00	0.00	6.00
Venta de Inversiones	0.00	0.00	0.00	0.00	0.00	0.00	0.00	0.00	0.00	0.00	0.00	0.00	0.00
Operaciones Afines	0.00	0.00	0.00	0.00	0.00	0.00	0.00	0.00	0.00	0.00	0.00	0.00	0.00
Por cuenta de terceros	0.00	0.00	0.00	0.00	0.00	0.00	0.00	0.00	0.00	0.00	0.00	0.00	0.00
Por erogaciones recuperables	0.00	0.00	0.00	0.00	0.00	0.00	0.00	0.00	0.00	0.00	0.00	0.00	0.00
Remanentes de ejercicios anteriores	0.00	0.00	0.00	0.00	0.00	0.00	0.00	0.00	0.00	0.00	0.00	0.00	0.00
Ingresos Prorrateos	0.00	0.00	0.00	0.00	0.00	0.00	0.00	0.00	0.00	0.00	0.00	0.00	0.00
Aportaciones del GCDMX	0.00	0.00	0.00	0.00	0.00	0.00	0.00	0.00	0.00	0.00	0.00	0.00	0.00
Transferencias al GCDMX	0.00	0.00	0.00	0.00	0.00	0.00	0.00	0.00	0.00	0.00	0.00	0.00	0.00
Aportaciones del Gobierno de la Ciudad de México	0.00	0.00	0.00	0.00	0.00	0.00	0.00	0.00	0.00	0.00	0.00	0.00	0.00
Corriente	0.00	0.00	0.00	0.00	0.00	0.00	0.00	0.00	0.00	0.00	0.00	0.00	0.00
Capital	0.00	0.00	0.00	0.00	0.00	0.00	0.00	0.00	0.00	0.00	0.00	0.00	0.00
Transferencias al Gobierno de la Ciudad de México	0.00	0.00	0.00	0.00	0.00	0.00	0.00	0.00	0.00	0.00	0.00	0.00	0.00
Corriente	0.00	0.00	0.00	0.00	0.00	0.00	0.00	0.00	0.00	0.00	0.00	0.00	0.00
Capital	0.00	0.00	0.00	0.00	0.00	0.00	0.00	0.00	0.00	0.00	0.00	0.00	0.00
Ingresos Extraordinarios	0.00	0.00	0.00	0.00	0.00	0.00	0.00	0.00	0.00	0.00	0.00	0.00	0.00
Financiamiento Neto	0.00	0.00	0.00	0.00	0.00	0.00	0.00	0.00	0.00	0.00	0.00	0.00	0.00
Colectión	0.00	0.00	0.00	0.00	0.00	0.00	0.00	0.00	0.00	0.00	0.00	0.00	0.00
Amonización	0.00	0.00	0.00	0.00	0.00	0.00	0.00	0.00	0.00	0.00	0.00	0.00	0.00

NOTA: El formato es indicativo no limitativo y se deberá desglosar cada concepto de ingreso mínimo a un segundo nivel, por lo que en caso de requerirse filas, la Entidad deberá elaborarlas en la misma presentación y con las mismas características.

Elaboró:
 Nombre: Marlein Ceron Carmona
 Cargo: Líder Coordinador de Proyectos de Control Presupuestal, Contabilidad y Registro

Revisó:
 Nombre: C.P. KARLA ERICA RAMIREZ NERI
 Cargo: DIRECTORA EJECUTIVA DE ADMINISTRACION Y FINANZAS

Autorizó:
 Nombre: C.P. KARLA ERICA RAMIREZ NERI
 Cargo: DIRECTORA EJECUTIVA DE ADMIN Y FIN

SPF-C01

	Enero	Febrero	Marzo	Abril	Mayo	Junio	Julio	Agosto	Septiembre	Octubre	Noviembre	Diciembre	Total
Ingresos Ordinarios	5,543,163.00	5,555,989.00	5,570,862.00	5,584,782.00	5,599,751.00	5,612,766.00	5,626,830.00	5,640,942.00	5,655,102.00	5,669,310.00	5,683,570.00	5,697,873.00	67,440,937.00
Ingresos Propios	5,543,163.00	5,555,989.00	5,570,862.00	5,584,782.00	5,599,751.00	5,612,766.00	5,626,830.00	5,640,942.00	5,655,102.00	5,669,310.00	5,683,570.00	5,697,873.00	67,440,937.00
Ingresos por la Venta de Bienes, Prestación de Servicios	0.00	0.00	0.00	0.00	0.00	0.00	0.00	0.00	0.00	0.00	0.00	0.00	0.00
USO DE BIENES EN INHIBIBLES ART 065 CF	5,543,163	5,555,989	5,570,862	5,584,782	5,599,751	5,612,766	5,626,830	5,640,942	5,655,102	5,669,310	5,683,570	5,697,873	67,440,937
USO Y APROVECHAMIENTOS DE ESPACIOS	4,065,613	4,074,439	4,083,312	4,092,232	4,101,200	4,110,216	4,119,280	4,128,392	4,137,452	4,146,564	4,155,624	4,164,684	49,682,335
Sanitarios Pantillón E-01/21	1,685,547	1,685,547	1,685,547	1,685,547	1,685,547	1,685,547	1,685,547	1,685,547	1,685,547	1,685,547	1,685,547	1,685,547	17,958,554
Sanitarios La Raza E-01/21	9,346	9,346	9,346	9,346	9,346	9,346	9,346	9,346	9,346	9,346	9,346	9,346	112,182
Sanitarios Indios Verdes E-03/21	9,913	9,913	9,913	9,913	9,913	9,913	9,913	9,913	9,913	9,913	9,913	9,913	118,988
Sanitarios Indios Verdes E-04/21	9,439	9,439	9,439	9,439	9,439	9,439	9,439	9,439	9,439	9,439	9,439	9,439	116,268
Sanitarios Puerto Aereo E-05/21	21,297	21,297	21,297	21,297	21,297	21,297	21,297	21,297	21,297	21,297	21,297	21,297	255,264
Sanitarios Zaragoza E-06/21	9,973	9,973	9,973	9,973	9,973	9,973	9,973	9,973	9,973	9,973	9,973	9,973	119,678
Sanitarios Pantillón E-07/21	0	0	0	0	0	0	0	0	0	0	0	0	0
Sanitarios Indios Verdes E-08/20	21,115	21,115	21,115	21,115	21,115	21,115	21,115	21,115	21,115	21,115	21,115	21,115	263,380
Sanitarios Pantillón E-09/20	13,147	13,147	13,147	13,147	13,147	13,147	13,147	13,147	13,147	13,147	13,147	13,147	167,784
Sanitarios La Raza E-11/20	19,875	19,875	19,875	19,875	19,875	19,875	19,875	19,875	19,875	19,875	19,875	19,875	238,500
Sanitarios Chapultepec E-12/20	20,685	20,685	20,685	20,685	20,685	20,685	20,685	20,685	20,685	20,685	20,685	20,685	248,220
Sanitarios Politécnico E-13/20	20,442	20,442	20,442	20,442	20,442	20,442	20,442	20,442	20,442	20,442	20,442	20,442	245,304
Sanitarios Indios Verdes E-14/21	14,892	14,892	14,892	14,892	14,892	14,892	14,892	14,892	14,892	14,892	14,892	14,892	178,704
Sanitarios Pantillón E-21/21	33,656	33,656	33,656	33,656	33,656	33,656	33,656	33,656	33,656	33,656	33,656	33,656	403,872
Sanitarios Pantillón E-22/21	0	0	0	0	0	0	0	0	0	0	0	0	0
Sanitarios Tacubaya E-24/21	8,676	8,676	8,676	8,676	8,676	8,676	8,676	8,676	8,676	8,676	8,676	8,676	104,112
Sanitarios Iztapalapa E-26/21	9,959	9,959	9,959	9,959	9,959	9,959	9,959	9,959	9,959	9,959	9,959	9,959	119,508
Sanitarios Chapultepec Fracción I E-31/21	34,606	34,606	34,606	34,606	34,606	34,606	34,606	34,606	34,606	34,606	34,606	34,606	415,272
Sanitarios Pantillón E-31/21	0	0	0	0	0	0	0	0	0	0	0	0	0
Sanitarios Dr. Galvez A-01/21	26,026	26,026	26,026	26,026	26,026	26,026	26,026	26,026	26,026	26,026	26,026	26,026	312,312
Sanitarios Huipulco A-03/21	18,121	18,121	18,121	18,121	18,121	18,121	18,121	18,121	18,121	18,121	18,121	18,121	217,452
Sanitarios Indios Verdes A-04/21	40,474	40,474	40,474	40,474	40,474	40,474	40,474	40,474	40,474	40,474	40,474	40,474	485,688
Sanitarios Huipulco A-07/21	10,097	10,097	10,097	10,097	10,097	10,097	10,097	10,097	10,097	10,097	10,097	10,097	121,164
Sanitarios Tacuba A-11/20	11,491	11,491	11,491	11,491	11,491	11,491	11,491	11,491	11,491	11,491	11,491	11,491	137,892
GASERA PUERTO AEREO	35,001	35,001	35,001	35,001	35,001	35,001	35,001	35,001	35,001	35,001	35,001	35,001	420,012
GASERA SANITOS MARTHA	96,522	96,522	96,522	96,522	96,522	96,522	96,522	96,522	96,522	96,522	96,522	96,522	1,188,264
GASERA INDIOS VERDES	359,463	359,463	359,463	359,463	359,463	359,463	359,463	359,463	359,463	359,463	359,463	359,463	4,313,556
GASERA PANITLÁN	405,192	405,192	405,192	405,192	405,192	405,192	405,192	405,192	405,192	405,192	405,192	405,192	4,862,304
GASERA SANTA ANITA	237,139	237,139	237,139	237,139	237,139	237,139	237,139	237,139	237,139	237,139	237,139	237,139	2,845,668
Ingresos Diversos	0.00	0.00	0.00	0.00	0.00	0.00	0.00	0.00	0.00	0.00	0.00	0.00	0.00
Venta de Inversiones	0.00	0.00	0.00	0.00	0.00	0.00	0.00	0.00	0.00	0.00	0.00	0.00	0.00
Operaciones Alienas	0.00	0.00	0.00	0.00	0.00	0.00	0.00	0.00	0.00	0.00	0.00	0.00	0.00
Por cuenta de terceros	0.00	0.00	0.00	0.00	0.00	0.00	0.00	0.00	0.00	0.00	0.00	0.00	0.00
Por erogaciones recuperables	0.00	0.00	0.00	0.00	0.00	0.00	0.00	0.00	0.00	0.00	0.00	0.00	0.00
Remanente de ejercicios anteriores	0.00	0.00	0.00	0.00	0.00	0.00	0.00	0.00	0.00	0.00	0.00	0.00	0.00
Ingresos Propios	0.00	0.00	0.00	0.00	0.00	0.00	0.00	0.00	0.00	0.00	0.00	0.00	0.00
Aportaciones del GCDMX	0.00	0.00	0.00	0.00	0.00	0.00	0.00	0.00	0.00	0.00	0.00	0.00	0.00
Transferencias al GCDMX	0.00	0.00	0.00	0.00	0.00	0.00	0.00	0.00	0.00	0.00	0.00	0.00	0.00
Aceptaciones del Gobierno de la Ciudad de México	0.00	0.00	0.00	0.00	0.00	0.00	0.00	0.00	0.00	0.00	0.00	0.00	0.00
Corriente	0.00	0.00	0.00	0.00	0.00	0.00	0.00	0.00	0.00	0.00	0.00	0.00	0.00
Capital	0.00	0.00	0.00	0.00	0.00	0.00	0.00	0.00	0.00	0.00	0.00	0.00	0.00
Transferencias al Gobierno de la Ciudad de México	0.00	0.00	0.00	0.00	0.00	0.00	0.00	0.00	0.00	0.00	0.00	0.00	0.00
Corriente	0.00	0.00	0.00	0.00	0.00	0.00	0.00	0.00	0.00	0.00	0.00	0.00	0.00
Capital	0.00	0.00	0.00	0.00	0.00	0.00	0.00	0.00	0.00	0.00	0.00	0.00	0.00
Ingresos Extraordinarios	0.00	0.00	0.00	0.00	0.00	0.00	0.00	0.00	0.00	0.00	0.00	0.00	0.00
Financiamiento Neto	0.00	0.00	0.00	0.00	0.00	0.00	0.00	0.00	0.00	0.00	0.00	0.00	0.00
Colocación	0.00	0.00	0.00	0.00	0.00	0.00	0.00	0.00	0.00	0.00	0.00	0.00	0.00
Amortización	0.00	0.00	0.00	0.00	0.00	0.00	0.00	0.00	0.00	0.00	0.00	0.00	0.00

NOTA: El formato es indicativo no limitativo y se deberá desglosar cada concepto de Ingreso mínimo a un segundo nivel, por lo que en caso de requerir más filas, la Entidad deberá elaborar en la misma presentación, con las mismas características.

Revisó:
 Nombre: C.P. KARLA ERICA RAMIREZ NERI

Autorizó:
 Nombre: C.P. KARLA ERICA RAMIREZ NERI

Cargo: DIRECTORA EJECUTIVA DE ADMINISTRACION Y FINANZAS

Cargo: DIRECTORA EJECUTIVA DE ADMIN Y FIN

Elaboró:
 Nombre: Marlein Caron Carmona
 Cargo: Lider Coordinador de Proyectos de Control Presupuestal, Contabilidad y Registro

ANALÍTICO DE CLAVES
 (CIFRAS EN PESOS)

UNIDAD ADMINISTRATIVA:

10PDOR ORGANISMO REGULADOR DE TRANSPORTE

MES: JUNIO

AÑO: 2022

AÑO	CENTRO GESTOR	ÁREA FUNCIONAL	PROGRAMA PRESUPUESTAL	FONDO	POSICIÓN PRESUPUESTAL	PROYECTO	ORIGINAL	MODIFICADO	PROGRAMADO	EJERCIDO AL PERIODO	COMPROMETIDO
2	10PDOR	222245	K004	150120	51512200		-	1,138,866.00	1,138,866.00	-	-
			Total K004				-	-	-	-	-
2	10PDOR	222245	K007	121122	58112179	I9ML0001	91,430,000.00	82,430,720.00	32,331,641.00	2,046,423.17	6,718,988.99
2	10PDOR	222245	K007	121122	58112179	I9ML0002	-	13,000,000.00	-	-	-
2	10PDOR	222245	K007	150120	34111100		-	8,000,000.00	-	-	-
			Total K007				200,000.00	200,000.00	120,000.00	115,308.78	115,308.78
2	10PDOR	226104	M001	141220	12111100		200,000.00	21,200,000.00	120,000.00	115,308.78	115,308.78
2	10PDOR	226104	M001	141220	15911100		20,963,735.00	20,963,735.00	10,149,330.00	9,271,153.20	19,502,937.79
2	10PDOR	226104	M001	150120	11311100		1,026,480.00	1,026,480.00	256,620.00	-	-
2	10PDOR	226104	M001	150120	11321100		7,544,216.00	7,428,599.50	4,011,115.00	4,011,115.00	6,347,031.62
2	10PDOR	226104	M001	150120	13111100		352,000.00	352,000.00	179,560.00	179,226.20	297,969.04
2	10PDOR	226104	M001	150120	13211100		38,200.00	37,000.00	20,737.56	20,737.56	33,970.60
2	10PDOR	226104	M001	150120	13231100		199,292.00	197,732.00	108,169.84	106,669.84	106,669.84
2	10PDOR	226104	M001	150120	13311100		2,800,000.00	2,787,400.00	1,373,054.41	1,242,368.10	1,392,349.88
2	10PDOR	226104	M001	150120	13321100		235,579.00	235,579.00	118,628.00	107,691.27	200,508.65
2	10PDOR	226104	M001	150120	13411100		47,640.00	47,640.00	32,357.77	31,335.97	43,547.86
2	10PDOR	226104	M001	150120	14111201		100,508.00	100,508.00	48,315.69	47,302.62	95,340.45
2	10PDOR	226104	M001	150120	14111203		809,931.00	809,931.00	393,108.14	385,033.21	677,274.00
2	10PDOR	226104	M001	150120	14211201		25,000.00	25,000.00	13,252.00	11,216.94	21,084.00
2	10PDOR	226104	M001	150120	14211203		360,000.00	360,000.00	186,350.86	186,350.86	301,694.00
2	10PDOR	226104	M001	150120	14311200		20,000.00	20,000.00	10,020.00	8,308.65	16,700.00
2	10PDOR	226104	M001	150120	14411100		425,000.00	425,000.00	224,054.70	224,054.70	354,781.00
2	10PDOR	226104	M001	150120	14431200		690,000.00	682,924.47	165,357.47	-	578,110.00
2	10PDOR	226104	M001	150120	15111200		35,000.00	35,000.00	17,863.00	2,886.27	29,291.00
2	10PDOR	226104	M001	150120	15311106		250,008.00	250,008.00	125,004.00	-	206,340.00
2	10PDOR	226104	M001	150120	15411100		-	160,000.00	160,000.00	-	-
2	10PDOR	226104	M001	150120	15411107		10,008.00	10,008.00	10,008.00	4,000.00	8,000.00
2	10PDOR	226104	M001	150120	15411218		50,000.00	50,000.00	50,000.00	-	45,000.00
2	10PDOR	226104	M001	150120	15421100		250,008.00	250,008.00	250,008.00	230,500.00	230,500.00
2	10PDOR	226104	M001	150120	15441100		10,000.00	10,000.00	10,000.00	-	9,000.00
2	10PDOR	226104	M001	150120	15451109		390,000.00	377,663.00	196,544.66	188,579.68	329,718.84
2	10PDOR	226104	M001	150120	15451110		145,000.00	127,619.00	90,000.00	76,438.47	113,509.00
2	10PDOR	226104	M001	150120	15451151		15,000.00	15,000.00	12,000.00	2,239.38	11,645.79
2	10PDOR	226104	M001	150120	15471100		87,000.00	87,000.00	43,800.00	43,200.00	72,600.00
2	10PDOR	226104	M001	150120	15481100		7,000.00	7,000.00	6,275.30	6,275.30	6,275.30
2	10PDOR	226104	M001	150120	15511100		100,008.00	107,083.53	107,083.53	107,083.53	107,083.53
2	10PDOR	226104	M001	150120	15911100		29,004.00	29,004.00	14,604.00	13,200.00	24,204.00
2	10PDOR	226104	M001	150120	15931100		11,944,805.00	11,944,805.00	9,382,960.50	9,382,960.50	10,540,052.60
2	10PDOR	226104	M001	150120	16111143		19,008.00	19,642.50	19,642.50	19,642.50	19,642.50
2	10PDOR	226104	M001	150120	17141100		2,392,537.00	2,392,537.00	1,508,484.26	-	-
2	10PDOR	226104	M001	150120	39811200		35,004.00	35,004.00	28,734.00	28,734.00	30,000.00
2	10PDOR	226104	M001	150120	39821100		774,284.00	774,284.00	431,980.00	386,266.91	697,564.00
			Total M001				800,000.00	800,000.00	306,373.81	268,909.72	488,000.00
2	10PDOR	226298	M002	141220	79211189		52,981,195.00	52,981,195.00	30,061,397.00	26,593,480.38	42,940,395.29
			Total M002				5,000.00	5,000.00	5,000.00	-	-
2	10PDOR	268294	P004	150120	33411100		5,000.00	5,000.00	5,000.00	-	-
			Total P004				50,000.00	50,000.00	5,000.00	-	-
			Total general				50,000.00	50,000.00	5,000.00	-	-
							213,296,231.00	225,296,951.00	94,438,154.00	49,584,236.31	103,519,816.52

ELABORÓ

LC. ROSA MARÍA GONZÁLEZ GARCÍA
 JEFA DE UNIDAD DEPARTAMENTAL DE FINANZAS

AUTORIZÓ

C.P. KARLA ERICA RAMÍREZ NERI
 DIRECTORA EJECUTIVA DE ADMINISTRACIÓN Y FINANZAS



GOBIERNO DE LA
CIUDAD DE MEXICO

SECRETARÍA DE ADMINISTRACIÓN Y FINANZAS
SUBSECRETARÍA DE EGRESOS
DIRECCIÓN GENERAL DE PLANEACIÓN PRESUPUESTARIA CONTROL Y EVALUACIÓN DEL GASTO

CAUSAS DE LA VARIACIÓN PRESUPUESTAL
DEL INFORME PRESUPUESTAL DE LOS INGRESOS Y EGRESOS

UNIDAD ADMINISTRATIVA: 10PDOR ORGANISMO REGULADOR DE TRANSPORTE PERIODO: JUNIO 2022

CONCEPTO	VARIACIÓN	PROGRAMADO / EJERCIDO
TOTALES	24,855,917.69	
RECURSOS PROPIOS	21,378,309.46	
CAPÍTULO 1000	1,134,796.80	La variación es debido a que no esta cubierta su totalidad la nomina de Honorarios asimilables a salarios.
CAPÍTULO 2000	11,309,978.95	La variación es debido a que está en proceso de revisión la facturación por la adquisición de material eléctrico, herramientas menores y pintura, así como esta en proceso de revisión y autorización la documentación para el proceso de la Licitación Pública, por la adquisición de materiales complementarios, prendas de seguridad y protección personal, refacciones para equipo de transporte y artículos y materiales de construcción.
CAPÍTULO 3000	9,428,533.71	La variación es debido a que esta en proceso de revisión y autorización la documentación para el proceso de la Licitación Pública, por el servicio integral de de radiocomunicación y telecomunicación para kids de monitoreo, servicio de diseño de software en tecnologías de la información y desarrollo de sistemas, diseño en urbanismo, mantenimiento menor a Centros de Transferencia Modal, proyecto de topografía y mantenimiento a extintores, escritorios, sillas, archiveros y aires acondicionados.
CAPÍTULO 4000	-	No hay variación.
CAPÍTULO 5000	-	No hay variación.
CAPÍTULO 6000	-	No hay variación.
CAPÍTULO 7000	5,000.00	La variación es debido a que no se tiene solicitud de pago de provisiones económicas.
CAPÍTULO 8000	-	No hay variación.
CAPÍTULO 9000	-	No hay variación.
APORTACIONES	22,975,608.23	
CAPÍTULO 1000	2,333,119.82	La variación es debido a que estan en proceso el pago de las aportaciones a instituciones de seguridad social, fondo de vivienda; primas por seguro de vida y retiro; cuotas de fondo de ahorro correspondiente a las quincenas 11 y 12 y retiro voluntario.
CAPÍTULO 2000	3,360,902.03	La variación es debido a que esta en proceso de revisión y autorización la documentación para el proceso de la Licitación Pública por la adquisición de prendas con grafica institucional, material grafico institucional, material de construcción, así mismo esta en proceso el pago por la adquisición de toners y gasolina.
CAPÍTULO 3000	16,142,720.38	La variación es debido a que esta en proceso la validación de facturas por el servicio de conectividad 3G/4g con plan de datos y servicio de consultoría en tecnologías de la información de los contratos ORT-001 Y 002-2022, servicio de balizamiento y fumigación, así mismo esta en proceso la validación de facturas por el servicio de energía eléctrica, agua potable, telefonía e internet, fotocopiado y vigilancia ya que son compras consolidadas.
CAPÍTULO 4000	-	No hay variación.
CAPÍTULO 5000	1,138,866.00	La variación es debido a que esta en proceso de revisión y autorización la documentación para el proceso de la Licitación Pública por la adquisición de equipo de computo y tecnologías de la información
CAPÍTULO 6000	-	No hay variación.
CAPÍTULO 7000	-	No hay variación.
CAPÍTULO 8000	-	No hay variación.
CAPÍTULO 9000	-	No hay variación.



GOBIERNO DE LA
CIUDAD DE MÉXICO

DIRECCIÓN GENERAL DEL ORGANISMO REGULADO DE
TRANSPORTE
DIRECCIÓN EJECUTIVA DE ADMINISTRACIÓN Y FINANZAS



Ciudad de México, 04 de julio de 2022.

NOTA INFORMATIVA DE LAS ACCIONES IMPLEMENTADAS PARA
CONTENER LA CAÍDA DE INGRESOS 2022

Derivado de que la movilidad en la Ciudad de México es fundamental para la activación económica, no hubo suspensión de servicios y se están haciendo acciones para recuperar espacios, de lo que estaremos informando en lo subsecuente.

En este 2do trimestre 2022, se refleja un incremento de ingresos.