



GOBIERNO DE LA
CIUDAD DE MÉXICO


ORGANISMO REGULADOR
DE TRANSPORTE



mercado
pago

Reporte Mensual de actividades de la Red de Recarga Externa

Febrero 2023





REPORTE MENSUAL DE ACTIVIDADES DE LA RED DE RECARGA EXTERNA FEBRERO 2023

INTRODUCCIÓN

El Organismo Regulador de Transporte (ORT) ofrece a los usuarios del Servicio de Transporte de Pasajeros Público Colectivo de la Ciudad de México la posibilidad de recargar la Tarjeta de Movilidad Integrada a través de una aplicación móvil y una red de comercios ubicados en la Zona Metropolitana del Valle de México. Ambos servicios son proporcionados por la empresa “Mercado Lending”, S. A. de C. V. comercialmente conocida como Mercado Pago, en virtud del contrato ORT-006-2021 celebrado entre dicha empresa y el ORT. El objetivo de esta “Red de Recarga Externa” es expandir los medios de recarga de la tarjeta a todos los usuarios del Servicio de Transporte de Pasajeros Público Colectivo de la Ciudad de México, en especial a aquellos usuarios del transporte concesionado, la Red de Transporte de Pasajeros de la Ciudad de México (RTP), usuarios de Trolebuses y aquellas personas que utilizan el servicio de la L4 de Metrobús.

La recarga que se realiza a través de una aplicación móvil, se refiere a la posibilidad de que los usuarios recarguen su Tarjeta de Movilidad Integrada por medio de una aplicación móvil, previamente instalada en el celular del usuario y con la información requerida para ello, es decir, ofrece la posibilidad de recargar en cualquier lugar desde el celular. Por lo que hace que los usuarios acudan a un comercio cercano al lugar de inicio de viaje y allí puedan recargar su tarjeta pagando en efectivo. Ambos servicios no tienen costo adicional para el usuario. Esto es, el usuario recibe como saldo a favor en su tarjeta el monto exacto que recargó, sin que de ello dependa la compra de productos o servicios adicionales que pudiesen ofrecerse a través de ambos canales de recarga.

El presente documento tiene por objeto dar a conocer a los usuarios del Servicio de Transporte de Pasajeros Público Colectivo y a la ciudadanía en general la actividad de la Red de Recarga Externa. Lo anterior a través de una serie de indicadores que dan cuenta de la actividad de dicha red durante el mes. La información está organizada de la siguiente manera: primero se presentan el volumen y el valor total de transacciones por red; posteriormente, se presentan los montos a pagar así como también la comisión correspondiente por tipo de red de acuerdo a los rangos de recaudación establecidos contractualmente; y finalmente, se presentan estadísticas respecto de los horarios en los cuales ocurren las recargas, el número de comercios que ofrecen el servicio de recarga y los montos promedios de recarga para ambas redes.

La Red de Recarga Externa utiliza los últimos avances tecnológicos en materia de pagos electrónicos y comunicaciones sin contacto para expandir el servicio de recarga de la Tarjeta Única de Movilidad Integrada para todos los usuarios que utilizan la Tarjeta como medio de pago de sus viajes en el Sistema Integrado de Transporte Público de la Ciudad de México. También ofrece una oportunidad para los negocios participantes en el proyecto, los cuales, en su gran mayoría, son negocios familiares. Finalmente, es un servicio que permite importantes ahorros en términos de tiempos de recarga, toda vez que habilita la posibilidad de recargar la tarjeta en el horario que sea más conveniente para el usuario. Se considera que todas estas innovaciones y beneficios son de utilidad para los usuarios del Sistema Integrado de Transporte Público.

¹ Los usuarios de estos servicios no cuentan con opciones de recarga en su punto de ascenso/descenso, a diferencia de los usuarios de la red de Metro y resto de líneas de Metrobús.

² Siempre y cuando él o la usuaria cuente con la tecnología NFC en su celular.



DATOS DEL MES DE FEBRERO 2023

Durante el mes de febrero de 2023, se realizaron un total de 486,311 recargas para la Red de Recarga Externa, las cuales consistieron en 421,908 recargas para la recarga digital y 64,403 recargas para la recarga en comercios, como se ilustra en la siguiente tabla:

Tabla 1. Transacciones generadas en el mes de febrero de 2023 a través de la Red de Recarga Externa.		
Tipo de Recarga	Total de Transacciones	Proporción
DIGITAL	421,908	86.76%
COMERCIOS	64,403	13.24%
TOTAL	486,311	100%

El 27 de febrero fue el día con mayor número de recargas, alcanzando un total de 23,461 recargas, incluyendo las recargas en comercios y digital.

Para el mes de febrero de 2023, el valor total de las transacciones fue de \$22,411,768.00 M.N. (Veintidós millones cuatrocientos once mil setecientos sesenta y ocho pesos 00/100 M.N.), de los cuales el 91.73% corresponde a la recarga digital y el 8.27% a la recarga en comercios, como se ilustra en la siguiente tabla:

Tabla 2. Comisiones a pagar a Mercado Lending S.A. de C.V. por los montos recaudados a través de la Red de Recarga Externa, febrero 2023.			
Tipo de Recarga	Monto recaudado	Proporción	Comisión para Mercado Lending
Digital	\$20,558,710.00	91.73%	\$431,732.91
Comercios	\$1,853,058.00	8.27%	\$37,061.16
Total	\$22,411,768.00	100%	\$468,794.07

Por lo tanto y de acuerdo a lo establecido en el contrato ORT-006-2021 en donde se contemplan las comisiones a cubrir por este servicio, el monto a pagar en febrero de 2023 por parte del Organismo Regulador de Transporte y los diferentes Organismos de Transporte que conforman el Sistema Integrado de Transporte Público, es por la cantidad de \$468,794.07 M.N. más I.V.A. (Cuatrocientos sesenta y ocho mil setecientos noventa y cuatro 07/100 M.N.), lo que corresponde a una comisión del 2.10% para la recarga digital y 2.00% para la recarga en comercios, acorde al rango de recaudación mensual por tipo de red mostrado en las Tablas 3 y 4.

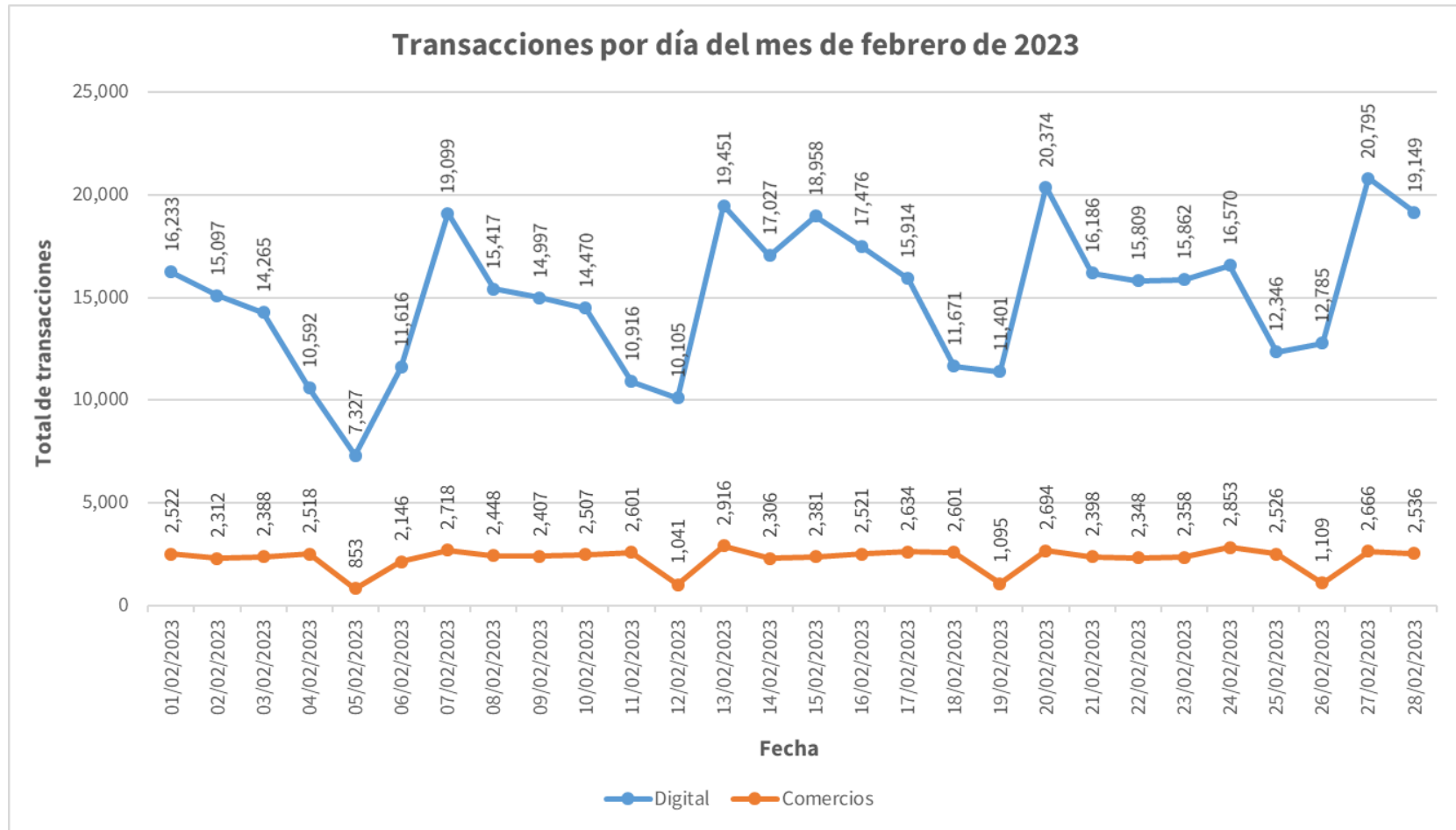


Tabla 3. Comisión a pagar por la Red de Recarga Digital				
Nivel	Rango de recaudación mensual		Porcentaje de comisión mensual antes de IVA	Porcentaje de comisión mensual con IVA
1	\$1.00	\$15,000,000.00	2.20%	2.55%
2	\$15,000,001.00	\$30,000,000.00	2.10%	2.44%
3	\$30,000,001.00	\$45,000,000.00	2.00%	2.32%
4	\$45,000,001.00	\$60,000,000.00	1.90%	2.20%

Tabla 4. Comisión a pagar por la Red de Recarga en Comercios				
Nivel	Rango de recaudación mensual		Porcentaje de comisión mensual antes de IVA	Porcentaje de comisión mensual con IVA
1	\$1.00	\$15,000,000.00	2.00%	2.32%
2	\$15,000,001.00	\$30,000,000.00	1.90%	2.20%
3	\$30,000,001.00	\$45,000,000.00	1.80%	2.09%
4	\$45,000,001.00	\$60,000,000.00	1.70%	1.97%



En la siguiente gráfica, se ilustra el comportamiento de recargas por día durante el mes de febrero de 2023, siendo la línea naranja la que marca las recargas en comercios y la línea azul las recargas digitales.



Total de transacciones para el mes de febrero de 2023: 486,311 transacciones.



En la siguiente gráfica, se ilustra el valor de recargas durante el mes de febrero de 2023, siendo la línea naranja la que marca las recargas en comercios y la línea azul las recargas digitales.



Total de los montos recaudados para el mes de febrero de 2023: \$22,411,768.00 M.N.

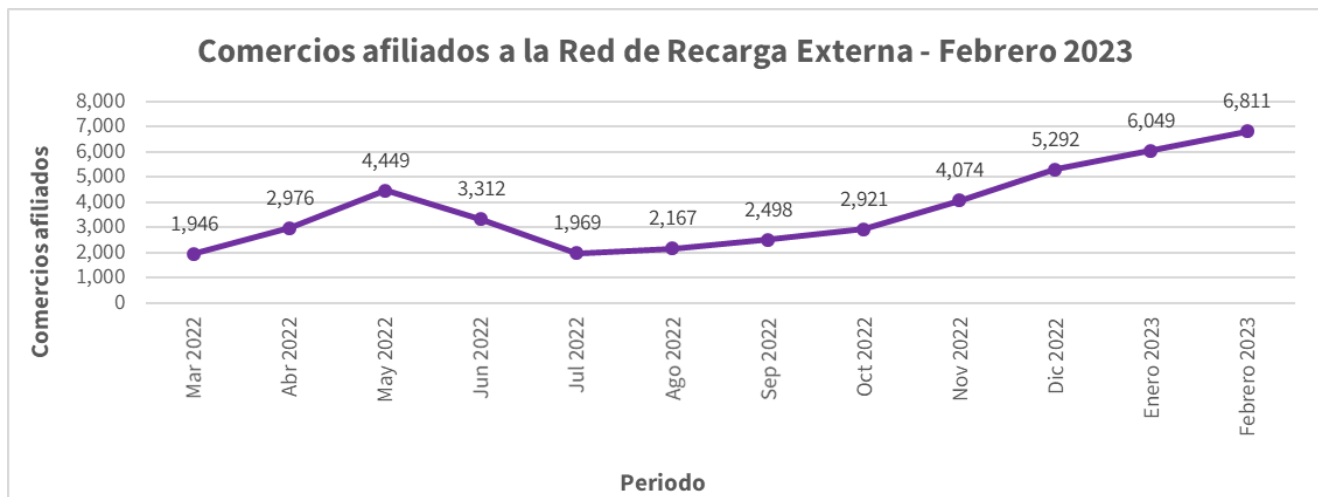


Tanto para la recarga digital como en comercios en resumen, durante el mes de febrero de 2023 los lunes fueron cuando mayor cantidad de recargas se tuvo entre las 7:00 hrs y las 18:00 hrs.

RED DE RECARGA EXTERNA								
TOTAL DE TRANSACCIONES POR DÍA Y HORA - FEBRERO 2023								
HH/DÍA	LUNES	MARTES	MIÉRCOLES	JUEVES	VIERNES	SÁBADO	DOMINGO	TOTAL POR HORA
00	1,055	816	647	594	613	362	223	4,310
01	326	242	238	196	181	137	84	1,404
02	127	91	70	67	88	62	56	561
03	65	53	43	45	52	48	27	333
04	519	452	378	297	325	77	49	2,097
05	2,825	2,447	2,058	1,970	1,806	571	157	11,834
06	5,526	5,306	4,564	4,375	3,861	1,469	457	25,558
07	7,270	7,594	6,518	6,418	5,747	2,231	841	36,619
08	6,603	6,720	6,132	6,047	5,271	2,946	1,325	35,044
09	4,549	4,630	4,305	4,046	4,220	3,270	1,927	26,947
10	3,759	3,887	3,682	3,309	3,642	3,724	2,434	24,437
11	3,951	3,645	3,546	3,489	3,640	4,138	2,863	25,272
12	4,133	3,934	3,632	3,575	3,819	4,523	3,070	26,686
13	4,343	4,149	4,013	3,893	4,287	4,870	3,196	28,751
14	4,222	4,000	3,703	3,891	4,324	4,804	3,038	27,982
15	3,835	3,771	3,704	3,692	4,344	4,211	2,711	26,268
16	3,669	3,869	3,626	3,683	4,139	3,781	2,690	25,457
17	4,391	4,650	4,629	4,589	4,760	3,667	2,592	29,278
18	4,961	5,602	5,712	5,366	5,015	3,314	2,701	32,671
19	4,234	4,675	4,481	4,103	4,006	2,591	2,675	26,765
20	3,634	3,430	3,387	3,085	2,785	1,917	2,990	21,228
21	3,591	3,076	2,977	2,693	2,175	1,439	3,670	19,621
22	3,047	2,719	2,520	2,172	1,486	1,002	3,611	16,557
23	2,023	1,661	1,551	1,435	1,015	617	2,329	10,631
TOTAL POR DÍA	82,658	81,419	76,116	73,030	71,601	55,771	45,716	486,311

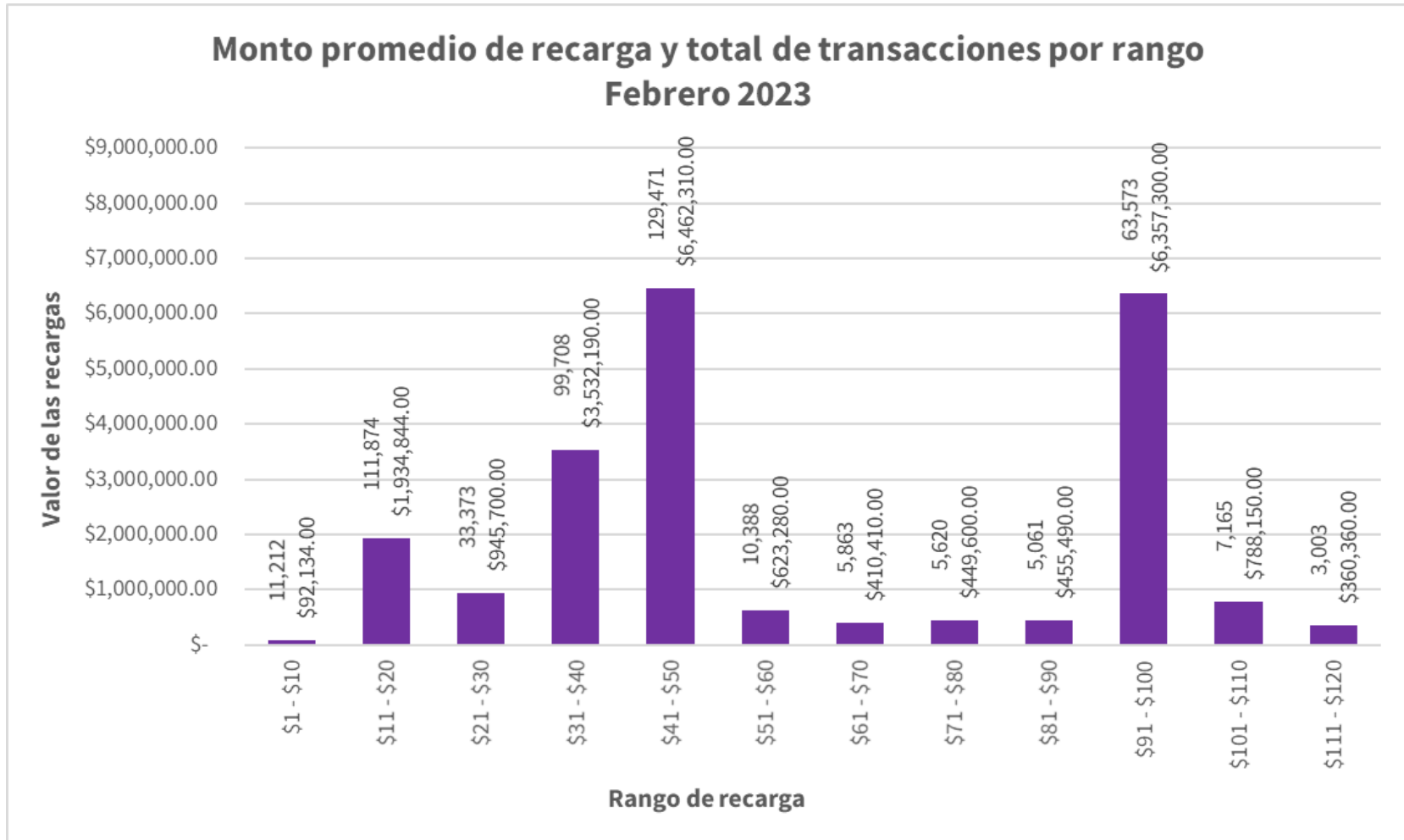
NOTA: Las celdas en color rojo representan el mayor número de transacciones generadas, las celdas en color verde representan el menor número de transacciones generadas.

Para la recarga en comercios, el mes de febrero de 2023 cerró con un total de 6,811 comercios afiliados al programa.





El monto promedio de recargas digital y en comercios fue de \$40.00 (cuarenta pesos 00/100 M.N.) hasta \$50.00 M.N. (cincuenta pesos 00/100 M.N.).





Datos sobre los Centros de Atención

Durante el mes de febrero se recibieron un total de 51 consultas en nuestros canales de atención a cliente:

14% (7 casos) - Fueron atendidos en nuestro canal de chat

45% (23 casos) - Fueron atendidos por correo

41% (21 casos) - Fueron atendidos en nuestro número telefónico

Tipo de consulta	Cantidad de Casos	Tiempo de Resolución Promedio (Mins)	Usuarios que se remitieron a los Organismos
¿Cómo recargo mi tarjeta de transporte?	25	7	0
¿Cómo hago para acreditar mi recarga?	1	7	0
Posible error	1	15	0
¿Cómo configurar los datos de “Mi negocio”?	10	4	0
Tarjeta MI - Approved - Listo para acreditación	4	9	0
Tarjeta MI - Approved - Operación efectuada	9	29	0
Tarjeta MI - Cancelled - Pago devuelto	1	238	0